

GAR!S®

Catalogo prodotti Garis—Guida per cassetti



Account ufficiale  
WeChat



Mini sito  
ufficiale



SGS



Guangdong Garis Precision Hardware Technology Co., Ltd.  
Indirizzo: N. 2, Via Weibian, Villaggio Shujiu, Changping, Dongguan, Guangdong, Cina  
Telefono: (0086)0769-81510298

2025

Leader dell'innovazione  
nella ferramenta per mobili

**GARIS®**



## Presentazione dell'azienda




Fondata nel 2001, GARIS è un'azienda specializzata nella produzione di ferramenta funzionale per la casa. Si dedica a fornire soluzioni diversificate per diversi spazi creativi. Come punto di riferimento nel settore cinese della ferramenta funzionale, i suoi prodotti sono venduti in 72 paesi e presenti in tutto il mondo. La rete di vendita copre l'intero globo, offrendo servizi efficienti e di alta qualità ad aziende globali di arredamento su misura e a grandi produttori di mobili e cucine.

GARIS, come impresa nazionale ad alta tecnologia, adotta la filosofia "scoprire per comprendere, innovare costantemente", orientandosi verso il mercato di fascia alta. Insiste sull'innovazione indipendente, con oltre 150 ingegneri di ricerca e sviluppo e oltre 1500 dipendenti. Dispone di tre grandi basi produttive, un centro di ricerca e un centro sperimentale. L'area totale di produzione raggiunge i 200.000 m<sup>2</sup>. Ha ottenuto oltre 100 brevetti tecnici e le certificazioni ISO 9001 e ISO 14001. L'intero processo produttivo utilizza attrezzature intelligenti e una piattaforma di gestione digitalizzata.

GARIS offre un processo di servizio standard integrato che va dallo sviluppo del prodotto alla produzione fino alla consegna. Con una capacità produttiva flessibile, di alto livello, punto a punto e dinamica, soddisfa efficacemente le esigenze più stringenti e diversificate dei clienti di tutto il mondo.



## Basi produttive



Parco industriale GARIS – Zona di Heyuan

Con il continuo successo dei suoi prodotti sui mercati nazionali e internazionali, GARIS ha ampliato la propria capacità produttiva. Dal 2013 ha costruito due nuovi stabilimenti nella città di Heyuan, provincia del Guangdong: il parco industriale di Lianping e quello dell'area Hi-Tech. La superficie produttiva complessiva è arrivata a 200.000 m<sup>2</sup>. Immersi in un ambiente verde e naturale, questi siti rappresentano un perfetto esempio di “produzione verde” e modello di zona industriale in stile giardino. La rete di trasporti interna è ben sviluppata, garantendo una logistica comoda ed efficiente.

Grazie a oltre 20 anni di sviluppo e crescita costante, GARIS ha costruito un solido sistema produttivo, introducendo le più avanzate attrezzature internazionali e realizzando una delle linee di produzione robotizzate più moderne e complete in Cina.

GARIS conta oltre 150 tecnici specializzati in R&S e più di 1500 dipendenti. L'intero processo produttivo – dal taglio delle materie prime alla punzonatura, stampaggio, iniezione, verniciatura, assemblaggio, controllo qualità e spedizione – è supportato da apparecchiature intelligenti e una piattaforma digitale avanzata.

Ogni fase, dallo sviluppo alla qualità e allo stile del prodotto, viene monitorata con rigore per garantire prestazioni eccellenti, ridurre il consumo energetico e migliorare significativamente la produttività.



Stabilimento GARIS – Area High-Tech di Heyuan

# STORIA DELL’AZIENDA

2001	Fondazione di GARIS, inizialmente focalizzata sulla produzione di accessori in plastica per mobili, con uno stabilimento di 500 m².
2002	Creazione di una rete di vendita completa in Cina e inizio delle esportazioni. La superficie produttiva si amplia a 1.500 m².
2004	Introduzione del primo sistema di cassetti ammortizzati in Cina e partecipazione alla Fiera Internazionale di Canton degli accessori per la ferramenta da arredamento, ricevendo ampio apprezzamento a livello nazionale e internazionale, ponendo le basi per la futura espansione di GARIS.
2005	Il sistema di cassetti ammortizzati GARIS si afferma in 36 paesi del mondo, con partnership strategiche con importanti marchi di cucine e distributori di ferramenta a livello globale.

2006	Importanti aggiornamenti apportati al sistema di cassetti, con un continuo perfezionamento delle funzionalità e della struttura.
2007	Lancio della seconda generazione – guida ammortizzata a scomparsa che conquista rapidamente il mercato. L'azienda amplia l'impianto produttivo a 20.000 m², il numero di dipendenti sale a 300 e il valore della produzione annua supera i 100 milioni di RMB.
2008	Ingresso nel mercato delle guide per cestelli estraibili e affermazione rapida come produttore leader in Cina e fornitore preferito di accessori per cucine, con una quota di mercato stabile superiore all’80%.
2009	Completamento del nuovo edificio direzionale GARIS e dei nuovi centri di ricerca e sviluppoe, per offrire prodotti di qualità superiore e un servizio eccellente ai clienti globali.

2011	Lancio innovativo della nuova generazione di cassetti multifunzione IN-BOX. Sviluppo di guide ammortizzate con capacità di carico fino a 45 kg/70 kg.
2013	Presentazione della serie ultra-sottile MINI-BOX di cassetti ammortizzati e del nuovo sistema integrato di organizzazione.
2015	Costruzione dello stabilimento di Lianping a Heyuan (60.000 m²) con due linee di verniciatura completamente automatizzate, raddoppiando la capacità produttiva dei cassetti.
2017	Importante progresso nella tecnologia ammortizzante: Nuova tecnologia di ammortizzazione progressiva a velocità variabile continua, per uno scorrimento più fluido e una chiusura più dolce.
2019	Lancio congiunto delle guide a scomparsa G2, G6 e dei cassetti ultra-sottili METAL-BOX, offrendo nuove opzioni per soluzioni di arredamento diversificate.
2021	Lancio innovativo della serie di cassetti ammortizzati U-BOX ultra sottili senza bordi da 13 mm, progettati secondo un’estetica moderna. Le guide a scomparsa sincronizzate offrono prestazioni rivoluzionarie, mentre la tecnologia di movimento sincronizzato garantisce uno scorrimento preciso e fluido. Vengono offerte soluzioni diversificate per i diversi spazi abitativi.
2022	Inizio della costruzione del nuovo sito produttivo nell'area high-tech di Heyuan, con una superficie costruita di 100.000 m², portando l’area produttiva totale a 200.000 m², creando nuove opportunità di crescita per GARIS.
2025	Lancio ad alto impatto delle nuove serie di cassetti ammortizzati N e R, con soluzioni innovative per la divisione interna, aprendo una nuova era per la ferramenta d’arredo di fascia alta.

Rete di vendita nazionale



GARIS possiede le certificazioni internazionali di gestione della qualità ISO 9001, ISO 14001 dall'organismo SGS, e adotta un sistema ERP nella gestione della produzione. L'impiego diffuso di apparecchiature automatizzate consente di migliorare costantemente la qualità e la stabilità dei prodotti.

Allo stesso tempo, GARIS continua a investire nella progettazione, automazione e costruzione del marchio, accelerando l'innovazione per offrire ai clienti prodotti e servizi di altissima qualità.

Un team R&D lungimirante, una forte capacità di innovazione e una produzione d'eccellenza consentono a GARIS di mantenere una posizione di leadership in Cina con una crescita costante.

Questi punti di forza conferiscono a GARIS una competitività globale, portandola progressivamente sulla scena internazionale e in milioni di case in tutto il mondo.

Ad oggi, i prodotti GARIS vengono esportati in 72 paesi e regioni, con una quota di export in costante aumento e una rete di distribuzione che copre tutto il globo.

Numerose aziende di arredamento su misura e produttori di cucine di fama mondiale hanno stretto accordi strategici con GARIS.

GARIS — Uno sguardo al futuro, un domani promettente!

Rete di vendita globale



Asia

	India	Nuova Delhi
	Israele	Gerusalemme
	Corea del Sud	Seul
	Cina	Pechino
	Palestina	
	Kuwait	Kuwait City
	Emirati Arabi Uniti	Riad
	Malesia	Kuala Lumpur
	Vietnam	Hanoi
	Pakistan	Islamabad
	Thailandia	Bangkok
	Iran	Teheran
	Nepal	Katmandu
	Indonesia	Giacarta
	Singapore	Città di Singapore
	Hong Kong (Cina)	
	Giappone	Tokyo
	Mongolia	Ulan Bator
	Libano	Beirut

Africa

	Tunisia	Tunisi
	Marocco	Rabat
	Sudafrica	Pretoria

Oceania

	Australia	Canberra
	Nuova Zelanda	Wellington

Europa

	Spagna	Madrid
	Polonia	Varsavia
	Irlanda	Dublino
	Regno Unito	Londra
	Portogallo	Lisbona
	Grecia	Atene
	Slovenia	Lubiana
	Ucraina	Kiev
	Slovacchia	Bratislava
	Repubblica Ceca	Praga
	Moldavia	Chisinau
	Italia	Roma
	Germania	Berlino
	Turchia	Ankara
	Serbia	Belgrado
	Bulgaria	Sofia
	Francia	Parigi
	Russia	Mosca

America del Sud

	Brasile	Brasilia
	Cile	Santiago
	Argentina	Buenos Aires

America del Nord

	Stati Uniti	Washington
	Canada	Ottawa





# Piccoli spazi, grandi soluzioni


## Addio allo stress da ricerca infinita

La cucina è il cuore pulsante della casa,  
ma anche lo spazio più incline a trasformarsi in un "campo di battaglia" disordinato.

Il cassetto, apparentemente un angolo di contenimento insignificante,  
accumula ansie silenziose giorno dopo giorno —  
le posate si confondono con i barattoli delle spezie,  
la pellicola trasparente e gli stampi da forno rotolano insieme,  
e ogni ricerca diventa una caccia al tesoro destinata a fallire.

Eppure, con un pizzico di strategia e organizzazione,  
il cassetto può evolversi dal caos più profondo  
a una base segreta di efficienza,  
rendendo ogni momento in cucina sereno ed elegante.





## Crea uno spazio intimo, ordinato ed efficiente

Il cassetto dell'armadio, seppur di piccole dimensioni, racchiude la routine e il senso di ritualità dell'abbigliamento quotidiano.

Che si tratti di intimo, calzini, accessori o capi stagionali, un disordine nel cassetto non solo spreca spazio, ma assorbe anche tempo ed energia preziosi.

Un sistema di organizzazione per cassetti ben progettato e duraturo massimizza l'uso dello spazio e trasforma l'ansia da "rovistare ovunque" nella serenità del "tutto sotto controllo".





**Dì addio al disordine**  
**Scopri uno spazio ordinato dove ogni**  
**oggetto è a portata di mano in un secondo.**

Il soggiorno è il biglietto da visita della casa, ma anche il luogo dove si concentra la vita quotidiana. Il cassetto, "campo di battaglia invisibile" del contenimento nel soggiorno, è spesso colmo di telecomandi, cancelleria, utensili, medicinali, cavi di ricarica e altri piccoli oggetti — un disordine nascosto che trasforma ogni ricerca in una caccia al tesoro stressante e compromette l'estetica dello spazio.

Un sistema di organizzazione intelligente per i cassetti del soggiorno può liberare fino al 50% di spazio nascosto e trasformare l'ansia da disordine in un senso di controllo e serenità.



**Piccoli spazi,**  
**grande ingegnosità**  
**Create un santuario**  
**per la cura personale,**  
**efficace e asciutto**

Il bagno è il punto di partenza e di ritorno di ogni giornata, e il cassetto vi svolge il ruolo di maggiordomo discreto di questo luogo intimo. È spesso ingombro di prodotti per la cura personale, accessori da toeletta e prodotti per la pulizia della casa. In un ambiente umido e soggetto a un uso frequente, i cassetti del bagno diventano presto delle zone di disordine critico.

Flaconi rovesciati, rasoi e cotton fioc mescolati, e a volte persino proliferazione batterica dovuta all'umidità.

Un sistema di organizzazione per i cassetti del bagno, ben progettato, permette non solo di evitare il disordine, ma anche, grazie alla separazione secco/umido e a una disposizione precisa, di tenere ogni oggetto a portata di mano, preservando al contempo igiene ed efficienza.





## La bellezza dei dettagli, una scelta di qualità.

La guida per cassetti in legno, elemento essenziale della ferramenta per mobili, è ampiamente utilizzata in cucine, mobili, schedari e mobili da bagno per collegare i cassetti in legno.

La guida in legno è un'arte del movimento quotidiano. La sua fluidità porta comfort ed eleganza alla vita domestica. Cattura gli istanti preziosi e arricchisce ogni esperienza con dolcezza.

SERIE CASSETTI ULTRAFINE · S		Serie cassette versatili		Serie guide a scomparsa	
MINI-BOX · S		IN-BOX			
				139	
MINI-BOX · S Serie cassette Ultrafine · S		IN-BOX SERIE CASSETTI VERSATILI		Serie M – Guida a scomparsa sincronizzata	
SG1301	015	GH3201	089	Estrazione totale (tipo con maniglia 16 mm)	147
SG1302	017	GH3202	091	Estrazione totale (tipo con maniglia 19 mm)	148
SG1303	019	GH3203	093	Estrazione totale (con pin 16 mm)	149
SG1304	021	GH3204	095	Estrazione totale (con pin 19 mm)	150
SG13 LED SISTEMA DI ILLUMINAZIONE	023	GH3214	097	Estrazione parziale (tipo con maniglia 16 mm)	151
SG1331	027	GH3222	099	Estrazione parziale (tipo con maniglia 19 mm)	152
SG1332	029	GH3223	101	Estrazione parziale (con pin 16 mm)	153
SG1333	031	GH3224	103	Estrazione parziale (con pin 19 mm)	154
SG1334	033	GH3234	105		
Cassetto interno	035	GH3243	107	Serie G – Guida a scomparsa	
Pannello posteriore	039	GH3254	109	Estrazione parziale (tipo con maniglia 16 mm)	155
Installazione su armadiature	041	Divisori interni	111	Estrazione parziale (tipo con maniglia 19 mm)	156
Serie armadi	043	Cassetto interno	113	Estrazione parziale (con pin 16 mm)	157
Installazione su basi	045	Pannello posteriore in acciaio modulare	115	Estrazione parziale (con pin 19 mm)	158
DIVISORI	047	Installazione su armadiature	117	Guida a scomparsa a due sezioni piccola, estrazione totale	159
Schema di installazione	053	Installazione su basi	119	– con pin 19 mm	
		Schema di installazione	121		
Serie cassette Ultrafine · S		SERIE CASSETTI DINAMICI		SERIE GUIDE A SFERE	
METAL-BOX · S		SMT-BOX			
				161	
METAL-BOX · S Serie cassette Ultrafine · S		SMT-BOX Serie cassette dinamici		Guida a sfere standard, estrazione totale	
SG1201	065	GR201	127	Guida a sfere ammortizzata, estrazione totale	168
SG1202	067	GR202	129	Guida a sfere con rimbalzo, estrazione totale	169
SG1203	069	GR203	131	Versione rinforzata – guida a sfere standard, estrazione totale	170
SG1231	071	Divisori	133	Versione rinforzata – guida a sfere ammortizzata, estrazione totale	161
SG1232	073	Schema di installazione	135	Versione rinforzata – guida a sfere con rimbalzo, estrazione totale	172
SG1233	075				
Serie armadi	077				
SCHEMA DI INSTALLAZIONE CON GUIDA V2	079				
Schema di installazione con guida a estrazione totale	081				











# MINI-BOX · S

SERIE CASSETTI ULTRAFINI · S



La vera sensazione di  
sicurezza da adulti  
inizia da un cassetto  
perfettamente allineato

Il cassetto  
è il sussurro del tempo.  
Si apre con leggerezza,  
e rivela un frammento del passato.

Lì dentro,  
ci sono i diari segreti dell'infanzia,  
le lettere d'amore timide dell'adolescenza,  
e i sogni dimenticati che l'adulto ogni tanto riscopre.

Ogni tocco  
è un dialogo silenzioso con il passato.









• Il connettore del frontale consente regolazione 3D:  
alto/basso, sinistra/destra, avanti/indietro.



• Con funzione di regolazione posteriore integrata  
per regolare facilmente inclinazione e allineamento  
laterale del cassetto.





• Portata elevata, struttura solida e stabile.



• Smorzatore integrato: chiusura silenziosa, riduce efficacemente i rumori, crea un ambiente tranquillo.



• Funzione di sincronizzazione: il cassetto scorre in modo fluido, senza oscillazioni.






• Apertura automatica con funzione push-open: basta un tocco leggero e il cassetto si apre in modo controllato.








• Sistema di assistenza a variazione continua: chiusura fluida, apertura stabile e senza sforzo.



• Regolazione precisa delle fessure  $\pm 2,5$  mm, con barra di sincronizzazione per un'installazione semplice e perfettamente allineata.



• Regolazione della forza su tre livelli in base al carico, per un'apertura sempre agevole.



• Attivazione ultra-sensibile a 2 mm.

Guida a scomparsa con estrazione totale  
Tecnologia di scorrimento sincrono  
Design del fianco ultra-sottile da 13 mm  
Portata massima: 40 kg, lunga durata  
Regolazione tridimensionale integrata sul fianco  
Tecnologia SCT di ammortizzazione a variazione continua  
Chiusura fluida e silenziosa  
Sistema Push to Open



Chiusura ammortizzata



Apertura Push to Open



Carico massimo

84

M

Altezza della sponda



Regolazione tridimensionale


# MINI-BOX·S Serie CASSETTI ULTRAFINI · S

## SG1301

H=115mm

Lunghezza nominale	Cassetto con ammortizzatore	Cassetto push to open	Cassetto con ammortizzazione e push to open	Componenti base del kit completo
270mm	SG1301-270(A)	SG1331-270(A)		1. Guida (sinistra / destra)
300mm	SG1301-300(A)	SG1331-300(A)		2. Sponda (sinistra/destra)
350mm	SG1301-350(A)	SG1331-350(A)	SG1321-350(A)	3. Connettore posteriore (sinistro/destro)
400mm	SG1301-400(A)	SG1331-400(A)	SG1321-400(A)	4. Connettore anteriore (sinistro/destro)
450mm	SG1301-450(A)	SG1331-450(A)	SG1321-450(A)	5. Connettore anteriore a montaggio rapido (sinistro/destro) (opzionale)
500mm	SG1301-500(A)	SG1331-500(A)	SG1321-500(A)	6. Barra di sincronizzazione L1000
550mm	SG1301-550(A)	SG1331-550(A)	SG1321-550(A)	
Nota (A): Colori: Bianco seta (W) / Grigio ferro (G)				

1



Guida (sinistra / destra) / Imballo industriale  
Materiale: lamiera zincata

Guida ammortizzata	Guida con Push to Open	Guida con ammortizzatore + Push to Open
130SL	131SL	132SL

Nota: SL = Lunghezza nominale 270/300/350/400/450/500/550mm  
Lunghezza nominale della guida con ammortizzatore + Push to Open 350/400/450/500/550mm

2



Fianco (sinistra / destra) / Imballo industriale  
Materiale: acciaio laminato a freddo

Codice prodotto

131SL(A)

Nota: SL = Lunghezza nominale 270/300/350/400/450/500/550mm  
(A): Colori: Bianco seta (W) / Grigio ferro (G)

3



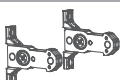
Connettore posteriore (sinistro / destro) / Imballo industriale  
Materiale: acciaio laminato a freddo

Codice prodotto

130068(A)

Nota (A): Colori: Bianco seta (W) / Grigio ferro (G)

4




Connettore anteriore (sinistro / destro) / Imballo industriale  
Materiale: lamiera zincata

Codice prodotto

G13501

5



Barra di sincronizzazione L1000 / Imballaggio industriale  
Materiale: Imballo industriale

Codice prodotto

G13100

Taglio possibile:  
1: Lunghezza di taglio della barra di sincronizzazione con Push to Open = larghezza interna del mobile ~ 190 mm  
2: Lunghezza di taglio della barra di sincronizzazione con ammortizzatore + Push to Open = larghezza interna ~ 230 mm

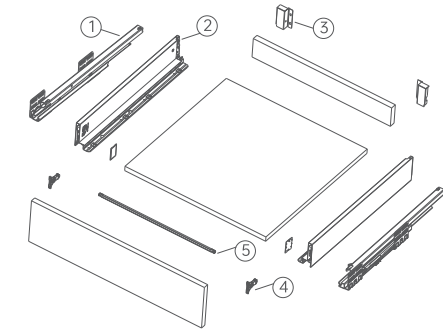
4 Opzionale



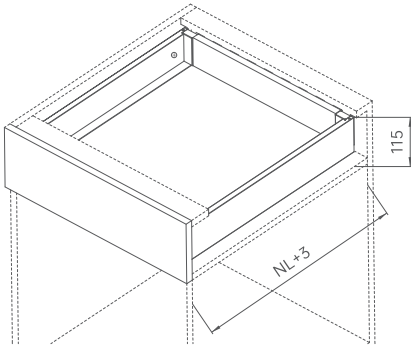
Connettore anteriore a montaggio rapido (sinistro/destro) / Imballo industriale  
Materiale: lamiera zincata

Codice prodotto

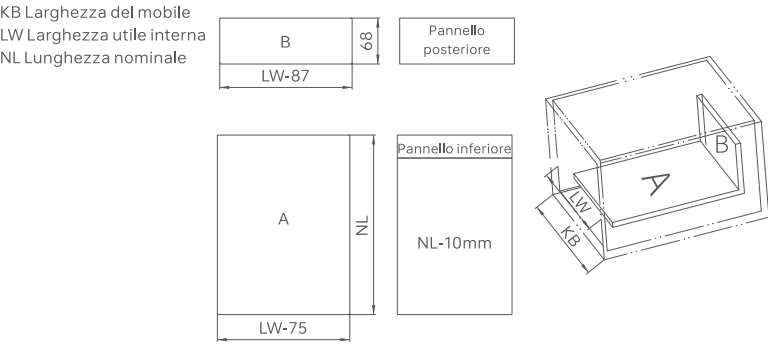
G13502



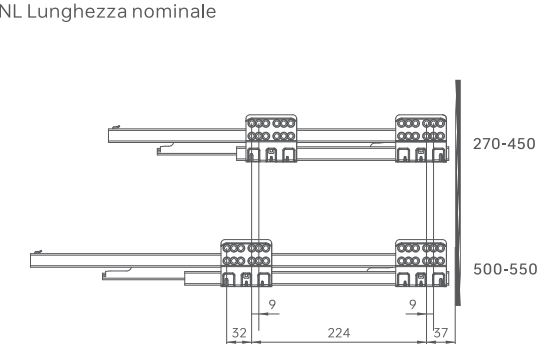
Ingombro



### Dimensioni di taglio per pannello MDF da 16 mm



### Dimensioni di montaggio della guida nel mobile



Guida a scomparsa con estrazione totale  
Tecnologia di scorrimento sincrono  
Design del fianco ultra-sottile da 13 mm  
Portata massima: 40 kg, lunga durata  
Regolazione tridimensionale integrata sul fianco  
Tecnologia SCT di ammortizzazione a variazione continua  
Chiusura fluida e silenziosa  
Sistema Push to Open



Chiusura ammortizzata



Apertura Push to Open



Carico massimo



Altezza della sponda




Regolazione tridimensionale

# MINI-BOX·S Serie CASSETTI ULTRAFINI · S

## SG1302

H=147mm


Lunghezza nominale	Cassetto con ammortizzatore	Cassetto push to open	Cassetto con ammortizzazione e push to open	Componenti base del kit completo
270mm	SG1302-270(A)	SG1332-270(A)		1. Guida (sinistra / destra)
300mm	SG1302-300(A)	SG1332-300(A)		2. Sponda (sinistra/destra)
350mm	SG1302-350(A)	SG1332-350(A)	SG1322-350(A)	3. Connettore posteriore (sinistro/destro)
400mm	SG1302-400(A)	SG1332-400(A)	SG1322-400(A)	4. Connettore anteriore (sinistro/destro)
450mm	SG1302-450(A)	SG1332-450(A)	SG1322-450(A)	5. Connettore anteriore a montaggio rapido (sinistro/destro) (opzionale)
500mm	SG1302-500(A)	SG1332-500(A)	SG1322-500(A)	6. Barra di sincronizzazione L1000
550mm	SG1302-550(A)	SG1332-550(A)	SG1322-550(A)	
Nota (A): Colori: Bianco seta (W) / Grigio ferro (G)				



Guida (sinistra / destra) / Imballo industriale  
Materiale: lamiera zincata

Guida ammortizzata	Guida con Push to Open	Guida con ammortizzatore + Push to Open
130SL	131SL	132SL

Nota: SL = Lunghezza nominale 270/300/350/400/450/500/550mm  
Lunghezza nominale della guida con ammortizzatore + Push to Open 350/400/450/500/550mm



Fianco (sinistra / destra) / Imballo industriale  
Materiale: acciaio laminato a freddo

Codice prodotto

132SL(A)

Nota: SL = Lunghezza nominale 270/300/350/400/450/500/550mm  
(A): Colori: Bianco seta (W) / Grigio ferro (G)



Connettore posteriore (sinistro / destro) / Imballo industriale  
Materiale: acciaio laminato a freddo

Codice prodotto

130100(A)

Nota (A): Colori: Bianco seta (W) / Grigio ferro (G)



Connettore anteriore (sinistro / destro) / Imballo industriale  
Materiale: lamiera zincata

Codice prodotto

G13501




Barra di sincronizzazione L1000 / Imballaggio industriale  
Materiale: Imballo industriale

Codice prodotto

G13100

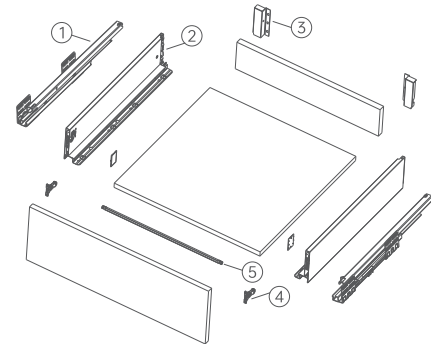
Taglio possibile:  
1: Lunghezza di taglio della barra di sincronizzazione con Push to Open = larghezza interna del mobile ~ 190 mm  
2: Lunghezza di taglio della barra di sincronizzazione con ammortizzatore + Push to Open = larghezza interna ~ 230 mm



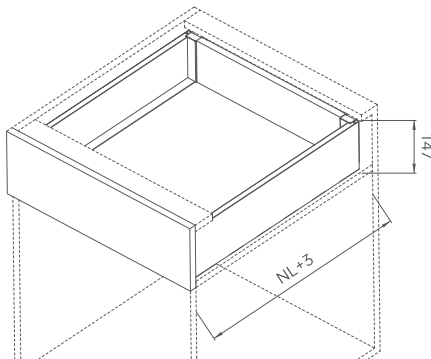
Connettore anteriore a montaggio rapido (sinistro/destro) / Imballo industriale  
Materiale: lamiera zincata

Codice prodotto

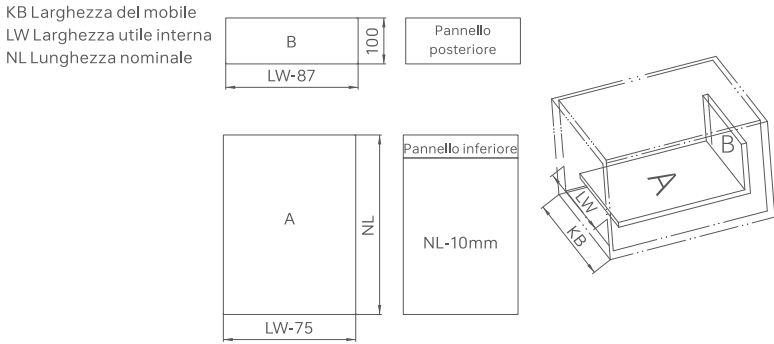
G13502



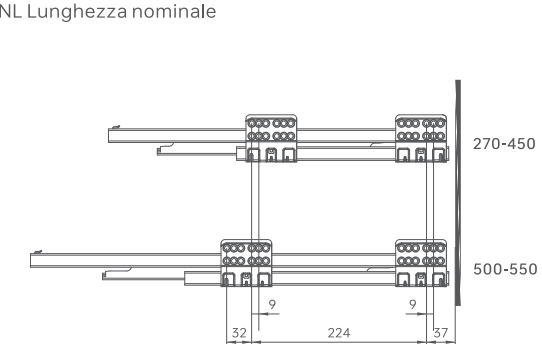
Ingombro



### Dimensioni di taglio per pannello MDF da 16 mm



### Dimensioni di montaggio della guida nel mobile





Guida a scomparsa con estrazione totale  
Tecnologia di scorrimento sincrono  
Design del fianco ultra-sottile da 13 mm  
Portata massima: 40 kg, lunga durata  
Regolazione tridimensionale integrata sul fianco  
Tecnologia SCT di ammortizzazione a variazione continua  
Chiusura fluida e silenziosa  
Sistema Push to Open



Chiusura ammortizzata



Apertura Push to Open



Carico massimo



Altezza della sponda



Regolazione tridimensionale


# MINI-BOX·S Serie CASSETTI ULTRAFINI · S

## SG1303

H=198mm

Lunghezza nominale	Cassetto con ammortizzatore	Cassetto push to open	Cassetto con ammortizzazione e push to open	Componenti base del kit completo
270mm	SG1303-270(A)	SG1333-270(A)		1. Guida (sinistra / destra)
300mm	SG1303-300(A)	SG1333-300(A)		2. Sponda (sinistra/destra)
350mm	SG1303-350(A)	SG1333-350(A)	SG1323-350(A)	3. Connettore posteriore (sinistro/destro)
400mm	SG1303-400(A)	SG1333-400(A)	SG1323-400(A)	4. Connettore anteriore (sinistro/destro)
450mm	SG1303-450(A)	SG1333-450(A)	SG1323-450(A)	5. Connettore anteriore a montaggio rapido (sinistro/destro) (opzionale)
500mm	SG1303-500(A)	SG1333-500(A)	SG1323-500(A)	6. Barra di sincronizzazione L1000
550mm	SG1303-550(A)	SG1333-550(A)	SG1323-550(A)	
Nota (A): Colori: Bianco seta (W) / Grigio ferro (G)				

1




Guida (sinistra / destra) / Imballo industriale  
Materiale: lamiera zincata

Guida ammortizzata	Guida con Push to Open	Guida con ammortizzatore + Push to Open
130SL	131SL	132SL

Nota: SL = Lunghezza nominale 270/300/350/400/450/500/550mm  
Lunghezza nominale della guida con ammortizzatore + Push to Open 350/400/450/500/550mm

2



Fianco (sinistra / destra) / Imballo industriale  
Materiale: acciaio laminato a freddo

Codice prodotto

133SL(A)

Nota: SL = Lunghezza nominale 270/300/350/400/450/500/550mm  
(A): Colori: Bianco seta (W) / Grigio ferro (G)

3



Connettore posteriore (sinistro / destro) / Imballo industriale  
Materiale: acciaio laminato a freddo

Codice prodotto

130151(A)

Nota (A): Colori: Bianco seta (W) / Grigio ferro (G)

4




Connettore anteriore (sinistro / destro) / Imballo industriale  
Materiale: lamiera zincata

Codice prodotto

G13701

5




Barra di sincronizzazione L1000 / Imballaggio industriale  
Materiale: Imballo industriale

Codice prodotto

G13100

Taglio possibile:  
1: Lunghezza di taglio della barra di sincronizzazione con Push to Open = larghezza interna del mobile ~ 190 mm  
2: Lunghezza di taglio della barra di sincronizzazione con ammortizzatore + Push to Open = larghezza interna ~ 230 mm

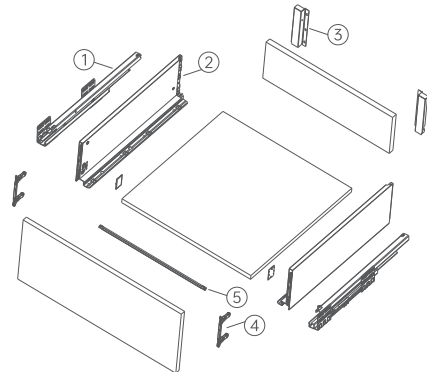
4



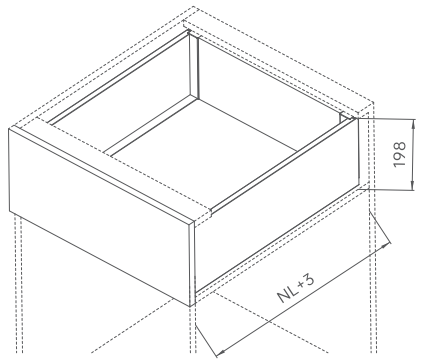
Opzionale  
Connettore anteriore a montaggio rapido (sinistro/destro) / Imballo industriale  
Materiale: lamiera zincata

Codice prodotto

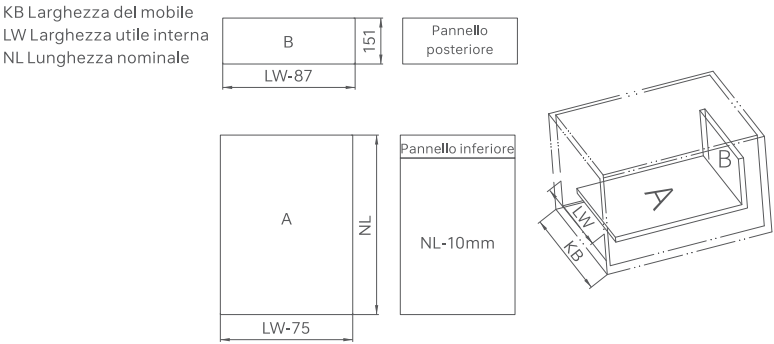
G13702



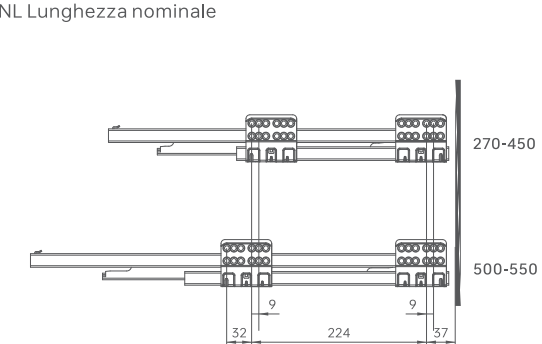
Ingombro



### Dimensioni di taglio per pannello MDF da 16 mm



### Dimensioni di montaggio della guida nel mobile



Guida a scomparsa con estrazione totale  
Tecnologia di scorrimento sincrono  
Design del fianco ultra-sottile da 13 mm  
Portata massima: 40 kg, lunga durata  
Regolazione tridimensionale integrata sul fianco  
Tecnologia SCT di ammortizzazione a variazione continua  
Chiusura fluida e silenziosa  
Sistema Push to Open



Chiusura  
ammortizzata



Apertura  
Push to Open



Carico  
massimo



Altezza  
della sponda



Regolazione  
tridimensionale


# MINI-BOX·S Serie CASSETTI ULTRAFINI · S

## SG1304

H=198mm

Lunghezza nominale	Cassetto con ammortizzatore	Cassetto push to open	Cassetto con ammortizzazione e push to open	Componenti base del kit completo
270mm	SG1304-270(A)	SG1334-270(A)		1. Guida (sinistra / destra)
300mm	SG1304-300(A)	SG1334-300(A)		2. Sponda (sinistra/destra)
350mm	SG1304-350(A)	SG1334-350(A)	SG1324-350(A)	3. Connettore posteriore (sinistro/destro)
400mm	SG1304-400(A)	SG1334-400(A)	SG1324-400(A)	4. Connettore anteriore (sinistro/destro)
450mm	SG1304-450(A)	SG1334-450(A)	SG1324-450(A)	5. Connettore anteriore a montaggio rapido (sinistro/destro) (opzionale)
500mm	SG1304-500(A)	SG1334-500(A)	SG1324-500(A)	6. Barra di sincronizzazione L1000
550mm	SG1304-550(A)	SG1334-550(A)	SG1324-550(A)	
Nota (A): Colori: Bianco seta (W) / Grigio ferro (G)				

1




Guida (sinistra / destra) / Imballo industriale  
Materiale: lamiera zincata

Guida ammortizzata	Guida con Push to Open	Guida con ammortizzatore + Push to Open
130SL	131SL	132SL

Nota: SL = Lunghezza nominale 270/300/350/400/450/500/550mm  
Lunghezza nominale della guida con ammortizzatore + Push to Open 350/400/450/500/550mm

2



Fianco (sinistra / destra) / Imballo industriale  
Materiale: acciaio laminato a freddo

Codice prodotto

134SL(A)

Nota: SL = Lunghezza nominale 270/300/350/400/450/500/550mm  
(A): Colori: Bianco seta (W) / Grigio ferro (G)

3



Connettore posteriore (sinistro / destro) / Imballo industriale  
Materiale: acciaio laminato a freddo

Codice prodotto

130183(A)

Nota (A): Colori: Bianco seta (W) / Grigio ferro (G)

4



Connettore anteriore (sinistro / destro) / Imballo industriale  
Materiale: lamiera zincata

Codice prodotto

G13701

5




Barra di sincronizzazione L1000 / Imballaggio industriale  
Materiale: Imballo industriale

Codice prodotto

G13100

Taglio possibile:  
1: Lunghezza di taglio della barra di sincronizzazione con Push to Open = larghezza interna del mobile - 190 mm  
2: Lunghezza di taglio della barra di sincronizzazione con ammortizzatore + Push to Open = larghezza interna - 230 mm

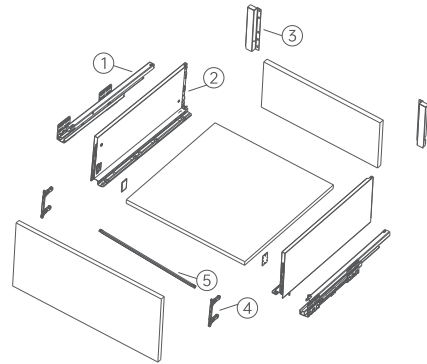
4



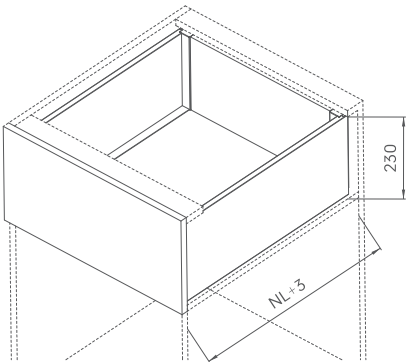
Opzionale  
Connettore anteriore a montaggio rapido (sinistro/destro) / Imballo industriale  
Materiale: lamiera zincata

Codice prodotto

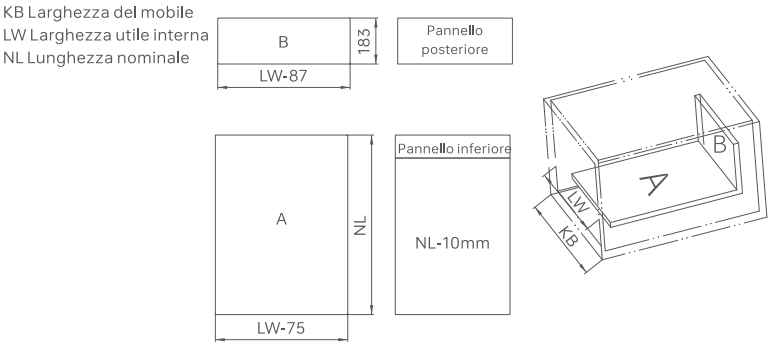
G13702



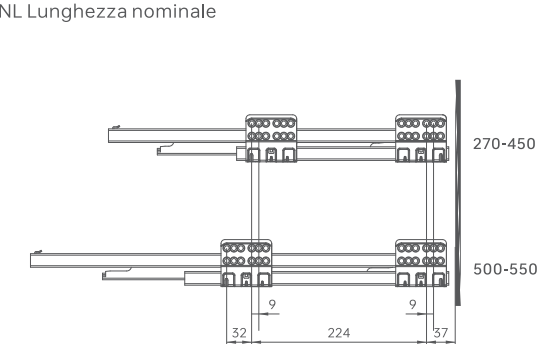
Ingombro



### Dimensioni di taglio per pannello MDF da 16 mm



### Dimensioni di montaggio della guida nel mobile





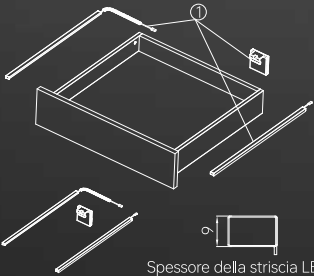





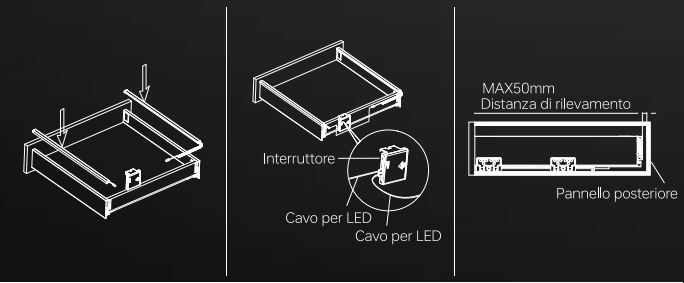
# SG13 SISTEMA DI ILLUMINAZIONE LED – LUCE ESTERNA LATERALE

Compatibile con cassetti in acciaio SG13  
– Lunghezza 350/400/450/500/550mm

## Informazioni prodotto

Lunghezza nominale	Modello	Componenti base del kit completo
350mm	RLDE10350(A)	
400mm	RLDE10400(A)	
450mm	RLDE10450(A)	
500mm	RLDE10500(A)	
550mm	RLDE10550(A)	
Nota (A): Colori: Bianco seta (W) / Grigio ferro (G)		Spessore della striscia LED

## Installazione luce LED LDE





Guida a scomparsa a estrazione totale  
Tecnologia di scorrimento sincrono  
Design del fianco in vetro ultra-sottile da 8 mm  
Portata massima: 40 kg, lunga durata  
Regolazione tridimensionale integrata sul fianco  
Tecnologia SCT di ammortizzazione a variazione continua  
Chiusura fluida e silenziosa  
Sistema Push to Open



Chiusura ammortizzata



Apertura Push to Open



Carico massimo



Altezza della sponda



Regolazione tridimensionale

# MINI-BOX · S – SERIE DI CASSETTI ULTRAFINI IN VETRO · S


## SG1311

H=115mm

Lunghezza nominale	Cassetto con ammortizzatore	Cassetto push to open	Cassetto con ammortizzazione e push to open	Componenti base del kit completo
350mm	SG1311-350(A)	SG1341-350(A)	SG1351-350(A)	1. Guida (sinistra / destra)
400mm	SG1311-400(A)	SG1341-400(A)	SG1351-400(A)	2. Sponda (sinistra/destra)
450mm	SG1311-450(A)	SG1341-450(A)	SG1351-450(A)	3. Connettore posteriore (sinistro/destro)
500mm	SG1311-500(A)	SG1341-500(A)	SG1351-500(A)	4. Connettore anteriore (sinistro/destro)
550mm	SG1311-550(A)	SG1341-550(A)	SG1351-550(A)	5. Connettore anteriore a montaggio rapido (sinistro/destro) (opzionale)
				6. Barra di sincronizzazione L1000

Nota (A): Colori: Bianco seta (W) / Grigio ferro (G)

1




Guida (sinistra / destra) / Imballo industriale  
Materiale: lamiera zincata

Guida ammortizzata	Guida con Push to Open	Guida con ammortizzatore + Push to Open
130SL	131SL	132SL

Nota: SL = Lunghezza nominale 350/400/450/500/550mm

2



Sponda (sinistra/destra) / Imballo industriale  
Materiale: vetro temperato

Codice prodotto

1301SL(A)

Nota: SL = Lunghezza nominale 350/400/450/500/550mm  
(A): Colori: Bianco seta (W) / Grigio ferro (G)

3



Connettore posteriore (sinistro / destro) / Imballo industriale  
Materiale: acciaio laminato a freddo

Codice prodotto

130068(A)

Nota (A): Colori: Bianco seta (W) / Grigio ferro (G)

4




Connettore anteriore (sinistro / destro) / Imballo industriale  
Materiale: lamiera zincata

Codice prodotto

G13501

5



Barra di sincronizzazione L1000 / Imballo industriale  
Materiale: Alluminio

Codice prodotto

G13100

Taglio possibile:  
1: Lunghezza di taglio della barra di sincronizzazione con Push to Open = larghezza interna del mobile ~ 190 mm  
2: Lunghezza di taglio della barra di sincronizzazione con ammortizzatore + Push to Open = larghezza interna ~ 230 mm

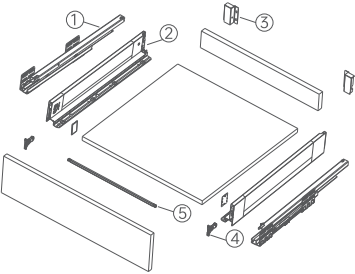
4 Opzionale



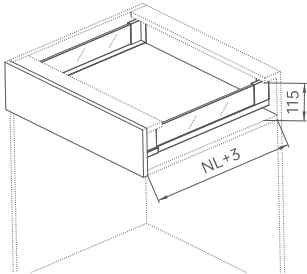
Connettore anteriore a montaggio rapido (sinistro / destro) / Imballo industriale  
Materiale: lamiera zincata

Codice prodotto

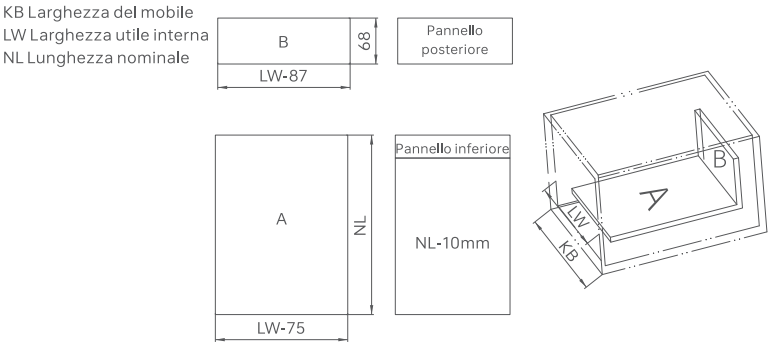
G13502



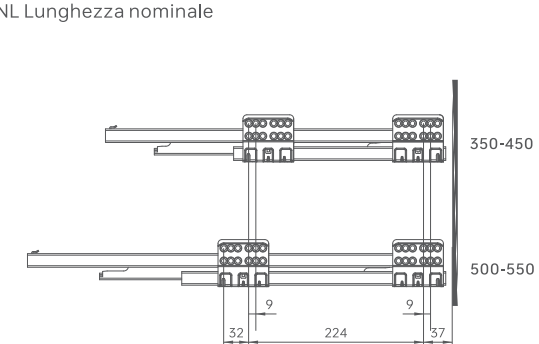
Ingombro



### Dimensioni di taglio per pannello MDF da 16 mm



### Dimensioni di montaggio della guida nel mobile



Guida a scomparsa a estrazione totale  
Tecnologia di scorrimento sincrono  
Design del fianco in vetro ultra-sottile da 8 mm  
Portata massima: 40 kg, lunga durata  
Regolazione tridimensionale integrata sul fianco  
Tecnologia SCT di ammortizzazione a variazione continua  
Chiusura fluida e silenziosa  
Sistema Push to Open



Chiusura ammortizzata



Apertura Push to Open



Carico massimo



Altezza della sponda



Regolazione tridimensionale



# MINI-BOX · S – SERIE DI CASSETTI ULTRAFINI IN VETRO · S


## SG1312

H=147mm

Lunghezza nominale	Cassetto con ammortizzatore	Cassetto push to open	Cassetto con ammortizzazione e push to open	Componenti base del kit completo
350mm	SG1312-350(A)	SG1342-350(A)	SG1352-350(A)	1. Guida (sinistra / destra)
400mm	SG1312-400(A)	SG1342-400(A)	SG1352-400(A)	2. Sponda (sinistra/destra)
450mm	SG1312-450(A)	SG1342-450(A)	SG1352-450(A)	3. Connettore posteriore (sinistro/destro)
500mm	SG1312-500(A)	SG1342-500(A)	SG1352-500(A)	4. Connettore anteriore (sinistro/destro)
550mm	SG1312-550(A)	SG1342-550(A)	SG1352-550(A)	5. Connettore anteriore a montaggio rapido (sinistro/destro) (opzionale)
				6. Barra di sincronizzazione L1000

Nota (A): Colori: Bianco seta (W) / Grigio ferro (G)

1



Guida (sinistra / destra) / Imballo industriale  
Materiale: lamiera zincata

Guida ammortizzata	Guida con Push to Open	Guida con ammortizzatore + Push to Open
130SL	131SL	132SL

Nota: SL = Lunghezza nominale 350/400/450/500/550mm

2



Sponda (sinistra/destra) / Imballo industriale  
Materiale: vetro temperato

Codice prodotto

1302SL(A)

Nota: SL = Lunghezza nominale 350/400/450/500/550mm  
(A): Colori: Bianco seta (W) / Grigio ferro (G)

3



Connettore posteriore (sinistro / destro) / Imballo industriale  
Materiale: acciaio laminato a freddo

Codice prodotto

130100(A)

Nota (A): Colori: Bianco seta (W) / Grigio ferro (G)

4




Connettore anteriore (sinistro / destro) / Imballo industriale  
Materiale: lamiera zincata

Codice prodotto

G13501

5




Barra di sincronizzazione L1000 / Imballo industriale  
Materiale: Alluminio

Codice prodotto

G13100

Taglio possibile:  
1: Lunghezza di taglio della barra di sincronizzazione con Push to Open = larghezza interna del mobile ~ 190 mm  
2: Lunghezza di taglio della barra di sincronizzazione con ammortizzatore + Push to Open = larghezza interna ~ 230 mm

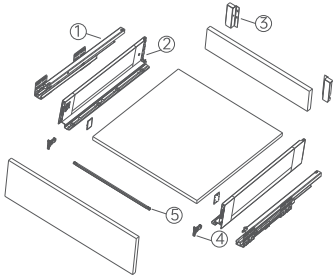
4 Opzionale



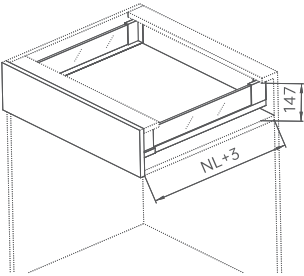
Connettore anteriore a montaggio rapido (sinistro / destro) / Imballo industriale  
Materiale: lamiera zincata

Codice prodotto

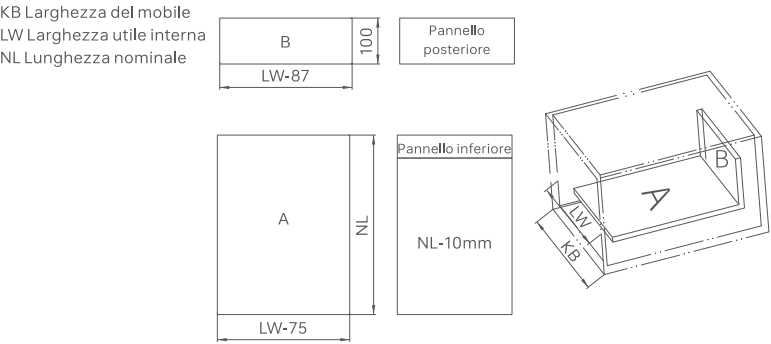
G13502



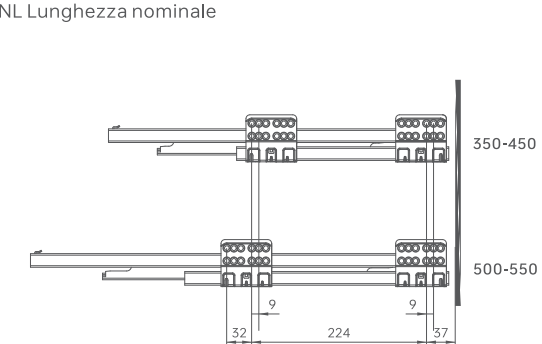
Ingombro



### Dimensioni di taglio per pannello MDF da 16 mm



### Dimensioni di montaggio della guida nel mobile





Guida a scomparsa a estrazione totale  
Tecnologia di scorrimento sincrono  
Design del fianco in vetro ultra-sottile da 8 mm  
Portata massima: 40 kg, lunga durata  
Regolazione tridimensionale integrata sul fianco  
Tecnologia SCT di ammortizzazione a variazione continua  
Chiusura fluida e silenziosa  
Sistema Push to Open



Chiusura ammortizzata



Apertura Push to Open



Carico massimo



Altezza della sponda



Regolazione tridimensionale

# MINI-BOX · S – SERIE DI CASSETTI ULTRAFINI IN VETRO · S


## SG1313

H=198mm

Lunghezza nominale	Cassetto con ammortizzatore	Cassetto push to open	Cassetto con ammortizzazione e push to open	Componenti base del kit completo
350mm	SG1313-350(A)	SG1343-350(A)	SG1353-350(A)	1. Guida (sinistra / destra)
400mm	SG1313-400(A)	SG1343-400(A)	SG1353-400(A)	2. Sponda (sinistra/destra)
450mm	SG1313-450(A)	SG1343-450(A)	SG1353-450(A)	3. Connettore posteriore (sinistro/destro)
500mm	SG1313-500(A)	SG1343-500(A)	SG1353-500(A)	4. Connettore anteriore (sinistro/destro)
550mm	SG1313-550(A)	SG1343-550(A)	SG1353-550(A)	5. Connettore anteriore a montaggio rapido (sinistro/destro) (opzionale)
				6. Barra di sincronizzazione L1000

Nota (A): Colori: Bianco seta (W) / Grigio ferro (G)

1




Guida (sinistra / destra) / Imballo industriale  
Materiale: lamiera zincata

Guida ammortizzata	Guida con Push to Open	Guida con ammortizzatore + Push to Open
130SL	131SL	132SL

Nota: SL = Lunghezza nominale 350/400/450/500/550mm

2



Sponda (sinistra/destra) / Imballo industriale  
Materiale: vetro temperato

Codice prodotto

1303SL(A)

Nota: SL = Lunghezza nominale 350/400/450/500/550mm  
(A): Colori: Bianco seta (W) / Grigio ferro (G)

3




Connettore posteriore (sinistro / destro) / Imballo industriale  
Materiale: acciaio laminato a freddo

Codice prodotto

130151(A)

Nota (A): Colori: Bianco seta (W) / Grigio ferro (G)

4




Connettore anteriore (sinistro / destro) / Imballo industriale  
Materiale: lamiera zincata

Codice prodotto

G13701

5



Barra di sincronizzazione L1000 / Imballo industriale  
Materiale: Alluminio

Codice prodotto

G13100

Taglio possibile:  
1: Lunghezza di taglio della barra di sincronizzazione con Push to Open = larghezza interna del mobile - 190 mm  
2: Lunghezza di taglio della barra di sincronizzazione con ammortizzatore + Push to Open = larghezza interna - 230 mm

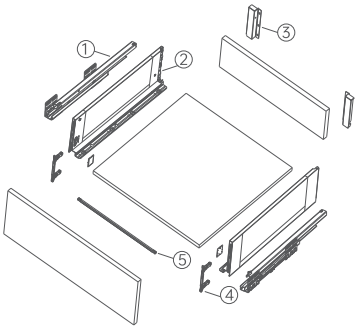
4



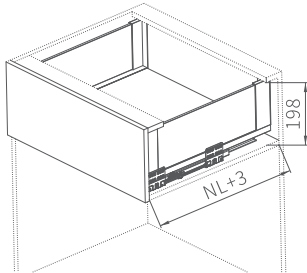
Opzionale  
Connettore anteriore a montaggio rapido (sinistro / destro) / Imballo industriale  
Materiale: lamiera zincata

Codice prodotto

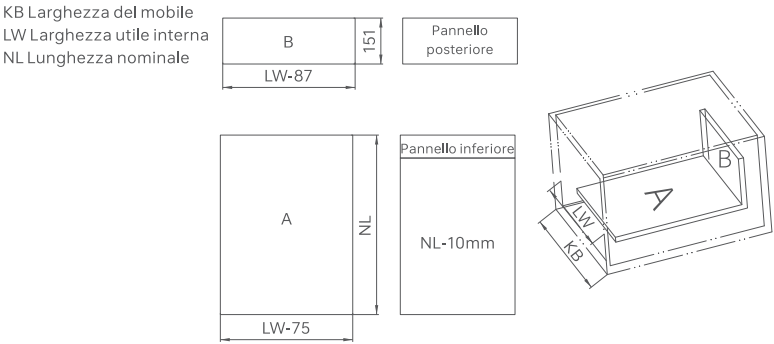
G13702



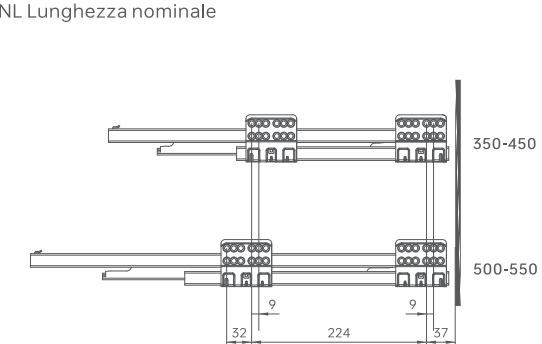
Ingombro



### Dimensioni di taglio per pannello MDF da 16 mm



### Dimensioni di montaggio della guida nel mobile



Guida a scomparsa a estrazione totale  
Tecnologia di scorrimento sincrono  
Design del fianco in vetro ultra-sottile da 8 mm  
Portata massima: 40 kg, lunga durata  
Regolazione tridimensionale integrata sul fianco  
Tecnologia SCT di ammortizzazione a variazione continua  
Chiusura fluida e silenziosa  
Sistema Push to Open



Chiusura  
ammortizzata



Apertura  
Push to Open



Carico  
massimo



Altezza  
della sponda



Regolazione  
tridimensionale

# MINI-BOX · S – SERIE DI CASSETTI ULTRAFINI IN VETRO · S


## SG1314

H=230mm

Lunghezza nominale	Cassetto con ammortizzatore	Cassetto push to open	Cassetto con ammortizzazione e push to open	Componenti base del kit completo
350mm	SG1314-350(A)	SG1344-350(A)	SG1354-350(A)	1. Guida (sinistra / destra)
400mm	SG1314-400(A)	SG1344-400(A)	SG1354-400(A)	2. Sponda (sinistra/destra)
450mm	SG1314-450(A)	SG1344-450(A)	SG1354-450(A)	3. Connettore posteriore (sinistro/destro)
500mm	SG1314-500(A)	SG1344-500(A)	SG1354-500(A)	4. Connettore anteriore (sinistro/destro)
550mm	SG1314-550(A)	SG1344-550(A)	SG1354-550(A)	5. Connettore anteriore a montaggio rapido (sinistro/destro) (opzionale)
				6. Barra di sincronizzazione L1000

Nota (A): Colori: Bianco seta (W) / Grigio ferro (G)

1



Guida (sinistra / destra) / Imballo industriale  
Materiale: lamiera zincata

Guida ammortizzata	Guida con Push to Open	Guida con ammortizzatore + Push to Open
130SL	131SL	132SL

Nota: SL = Lunghezza nominale 350/400/450/500/550mm

2



Sponda (sinistra/destra) / Imballo industriale  
Materiale: vetro temperato

Codice prodotto

1304SL(A)

Nota: SL = Lunghezza nominale 350/400/450/500/550mm  
(A): Colori: Bianco seta (W) / Grigio ferro (G)

3



Connettore posteriore (sinistro / destro) / Imballo industriale  
Materiale: acciaio laminato a freddo

Codice prodotto

130183(A)

Nota (A): Colori: Bianco seta (W) / Grigio ferro (G)

4




Connettore anteriore (sinistro / destro) / Imballo industriale  
Materiale: lamiera zincata

Codice prodotto

G13701

5



Barra di sincronizzazione L1000 / Imballo industriale  
Materiale: Alluminio

Codice prodotto

G13100

Taglio possibile:  
1: Lunghezza di taglio della barra di sincronizzazione con Push to Open = larghezza interna del mobile - 190 mm  
2: Lunghezza di taglio della barra di sincronizzazione con ammortizzatore + Push to Open = larghezza interna - 230 mm

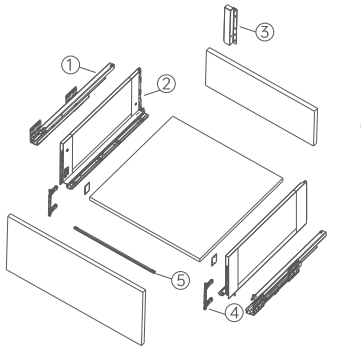
4 Opzionale



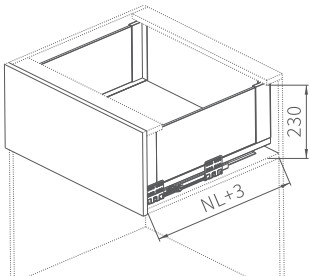
Connettore anteriore a montaggio rapido (sinistro / destro) / Imballo industriale  
Materiale: lamiera zincata

Codice prodotto

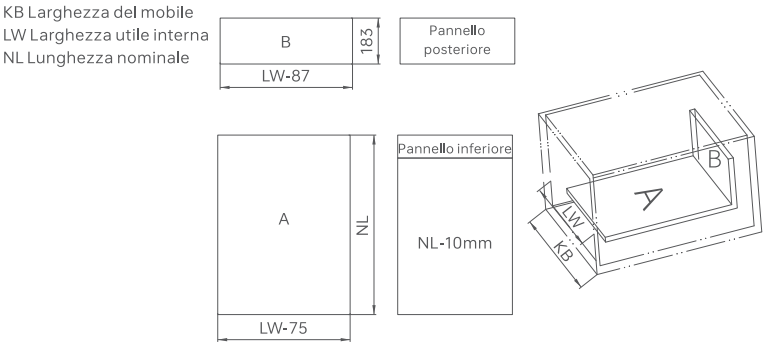
G13702



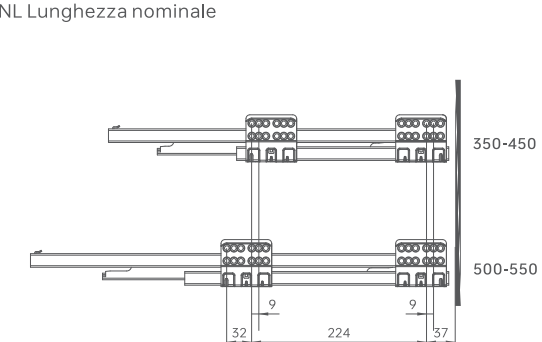
Ingombro



### Dimensioni di taglio per pannello MDF da 16 mm



### Dimensioni di montaggio della guida nel mobile







# MINI-BOX·S SERIE CASSETTI ULTRAFINI · S

## Cassetto interno

G1301 – Cassetto interno di lusso H = 84 mm



	Frontale cassetto interno Larghezza interna del mobile LW-100	
	Lunghezza nominale	Bianco seta      Grigio ferro
	600mm	G1320600W    G1320600G
	1200mm	G1321200W    G1321200G
	Connettori (desto/sinistro) frontale cassetto interno	
	Bianco seta	Grigio ferro
	G130200W	G130200G

G1303 – Cassetto interno di lusso H = 167 mm



	Ringhiera Larghezza interna del mobile LW-88			Connettori (desto/sinistro) frontale cassetto interno	
Lunghezza nominale	Bianco seta	Grigio ferro	Bianco seta	Grigio ferro	
600mm	GF320600W	GF320600G	G130500W	G130500G	
1200mm	GF321200W	GF321200G			

	Frontale cassetto interno Larghezza interna del mobile LW-100				
Lunghezza nominale	Bianco seta	Grigio ferro			
600mm	G1320600W	G1320600G			
1200mm	G1321200W	G1321200G			

G1304 – Cassetto interno di lusso H = 199 mm




	Ringhiera Larghezza interna del mobile LW-88			Connettori (desto/sinistro) frontale cassetto interno	
Lunghezza nominale	Bianco seta	Grigio ferro	Bianco seta	Grigio ferro	
600mm	GF320600W	GF320600G	G130800W	G130800G	
1200mm	GF321200W	GF321200G			

	Frontale cassetto interno Larghezza interna del mobile LW-100				
Lunghezza nominale	Bianco seta	Grigio ferro			
600mm	G1320600W	G1320600G			
1200mm	G1321200W	G1321200G			

MINI-BOX · S – SERIE DI CASSETTI ULTRAFINI IN VETRO · S

Cassetto interno

G1331 Cassetto interno in vetro H=84mm



 Frontale interno in vetro H=54mm Spessore del vetro: 8mm		 Frontale interno con scanalatura Larghezza interna del mobile LW-100		
Larghezza mobile	Trasparente	Lunghezza nominale	Bianco seta	Grigio ferro
600mm	G140476T	600mm	G1330600W	G1330600G
800mm	G140676T	1200mm	G1331200W	G1331200G
900mm	G140776T			

 Connettori (desto/sinistro) frontale cassetto interno	
Bianco seta	Grigio ferro
G131200W	G131200G

G1333 Cassetto interno semi-vetro H=167mm



 Frontale interno in vetro H=70mm Spessore del vetro: 8mm		 Frontale interno con scanalatura Larghezza interna del mobile LW-100		
Larghezza mobile	Trasparente	Lunghezza nominale	Bianco seta	Grigio ferro
600mm	G1360476T	600mm	G1330600W	G1330600G
800mm	G1360676T	1200mm	G1331200W	G1331200G
900mm	G1360776T			

 Connettori (desto/sinistro) frontale cassetto interno	
Bianco seta	Grigio ferro
G130300W	G130300G

G1333 Cassetto interno in vetro H=167mm



 Frontale interno in vetro H=138mm Spessore del vetro: 8mm		 Frontale interno con scanalatura Larghezza interna del mobile LW-100		
Larghezza mobile	Trasparente	Lunghezza nominale	Bianco seta	Grigio ferro
600mm	G1370476T	600mm	G1330600W	G1330600G
800mm	G1370676T	1200mm	G1331200W	G1331200G
900mm	G1370776T			

 Connettori (desto/sinistro) frontale cassetto interno	
Bianco seta	Grigio ferro
G130400W	G130400G

MINI-BOX · S – SERIE DI CASSETTI ULTRAFINI IN VETRO · S

Cassetto interno

G1334 Cassetto interno semi-vetro H=199mm



 Frontale interno in vetro H=102mm Spessore del vetro: 8mm		 Frontale interno con scanalatura Larghezza interna del mobile LW-100		
Larghezza mobile	Trasparente	Lunghezza nominale	Bianco seta	Grigio ferro
600mm	G1390476T	600mm	G1330600W	G1330600G
800mm	G1390676T	1200mm	G1331200W	G1331200G
900mm	G1390776T			

 Connettori (desto/sinistro) frontale cassetto interno	
Bianco seta	Grigio ferro
G130600W	G130600G

G1334 Cassetto interno in vetro H=199mm



 Frontale interno in vetro H=170mm Spessore del vetro: 8mm		 Frontale interno con scanalatura Larghezza interna del mobile LW-100		
Larghezza mobile	Trasparente	Lunghezza nominale	Bianco seta	Grigio ferro
600mm	G1400476T	600mm	G1330600W	G1330600G
800mm	G1400676T	1200mm	G1331200W	G1331200G
900mm	G1400776T			

 Connettori (desto/sinistro) frontale cassetto interno	
Bianco seta	Grigio ferro
G130700W	G130700G

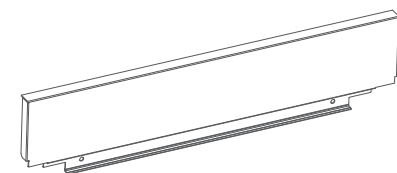




# MINI-BOX·S SERIE CASSETTI ULTRAFINI · S

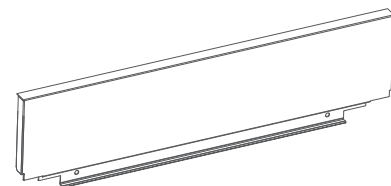
## Pannello posteriore

G1301 H84mm Pannello posteriore in acciaio



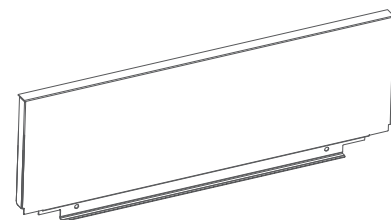
Larghezza del mobile	Bianco seta	Grigio ferro
300	G13010230W	G13010230G
400	G13010330W	G13010330G
500	G13010430W	G13010430G
600	G13010530W	G13010530G
700	G13010630W	G13010630G
800	G13010730W	G13010730G
1000	G13010930W	G13010930G
1200	G13011030W	G13011030G

G1302 H116mm Pannello posteriore in acciaio



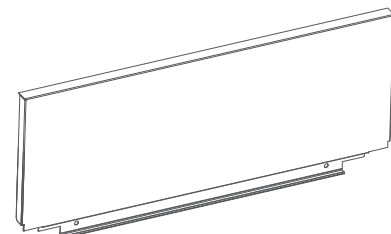
Larghezza del mobile	Bianco seta	Grigio ferro
300	G13020230W	G13020230G
400	G13020330W	G13020330G
500	G13020430W	G13020430G
600	G13020530W	G13020530G
700	G13020630W	G13020630G
800	G13020730W	G13020730G
1000	G13020930W	G13020930G
1200	G13021030W	G13021030G

G1303 H167mm Pannello posteriore in acciaio



Larghezza del mobile	Bianco seta	Grigio ferro
300	G13030230W	G13030230G
400	G13030330W	G13030330G
500	G13030430W	G13030430G
600	G13030530W	G13030530G
700	G13030630W	G13030630G
800	G13030730W	G13030730G
1000	G13030930W	G13030930G
1200	G13031030W	G13031030G

G1304 H199mm Pannello posteriore in acciaio



Larghezza del mobile	Bianco seta	Grigio ferro
300	G13040230W	G13040230G
400	G13040330W	G13040330G
500	G13040430W	G13040430G
600	G13040530W	G13040530G
700	G13040630W	G13040630G
800	G13040730W	G13040730G
1000	G13040930W	G13040930G
1200	G13041030W	G13041030G



# MINI-BOX·S ULTRAFINI · S

Installazione su armadiature

Posizione di installazione all'interno del mobile	Foratura – pannello frontale	Foratura – pannello frontale	Descrizione
			<p>Porta la dispensa direttamente in cucina.</p> <p>Suddivisione su più livelli verticali, ogni livello può essere estratto singolarmente, sfruttando al massimo lo spazio disponibile;</p> <p>Design a estrazione totale, tutti gli oggetti sono completamente visibili, e facilmente accessibili da tre lati diversi;</p> <p>Struttura interna flessibile, che consente una disposizione ordinata per ogni tipo di alimento;</p> <p>Larghezza, altezza e profondità regolabili liberamente in base alle diverse esigenze.</p>

## Informazioni prodotto

### Applicazioni consigliate per cassetti interni

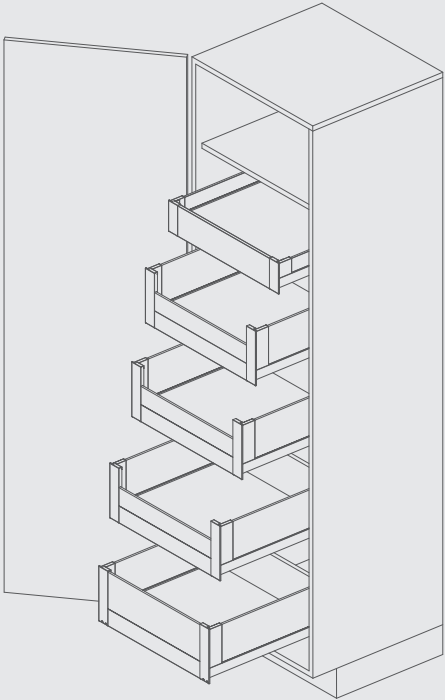
- G1301 Cassetto interno H=84mm
- G1303 Cassetto interno H=167mm

### Applicazioni consigliate per cassetti interni in vetro

- G1331 Cassetto interno in vetro H=84mm
- G1333 Cassetto interno semi-vetro H=167mm
- G1333 Cassetto interno in vetro H=167mm

### Cerniere consigliate

- Cerniera ammortizzata GT165 ad angolo speciale








# MINI-BOX·S ULTRAFINI · S

Serie armadi

Installazione su basi



Altezza di installazione	X(mm)
M	115
K	147
B	198
D	230

## Informazioni prodotto

### Applicazioni consigliate per cassetti interni

- G1301 Cassetto interno H=84mm
- G1303 Cassetto interno H=167mm

### Applicazioni consigliate per cassetti interni in vetro

- G1331 Cassetto interno in vetro H=84mm
- G1333 Cassetto interno semi-vetro H=167mm
- G1333 Cassetto interno in vetro H=167mm

### Cerniere consigliate

- KL72 – Cerniera per telaio in alluminio

## Descrizione

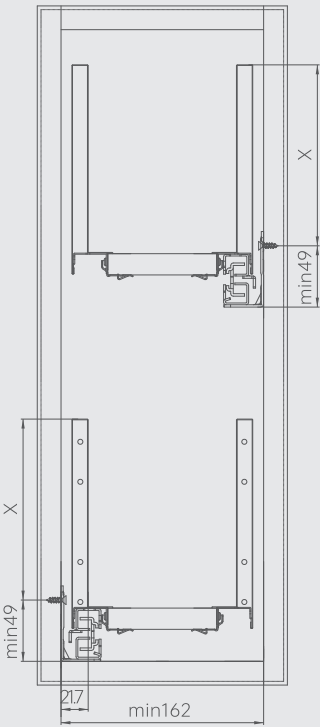
Rompi gli schemi, rifiuta l'ordinario.  
Fianco laterale in vetro trasparente, visibilità immediata e accesso facilitato senza compromettere l'ordine.  
Estetica minimalista ed elegante, essenziale e pulita, raffinatezza che parte dall'interno.  
Design sottile e leggero, maggiore leggerezza visiva e spazio contenitivo.  
Linee sottili e bordi smussati, una sensazione di qualità superiore a ogni tocco.  
Dotata di guide di alta qualità per un'apertura e chiusura fluida e sicura.  
Sistema di ammortizzazione silenziosa integrato, niente più rumori, solo una chiusura morbida e discreta.



## MINI-BOX·S ULTRAFINI · S

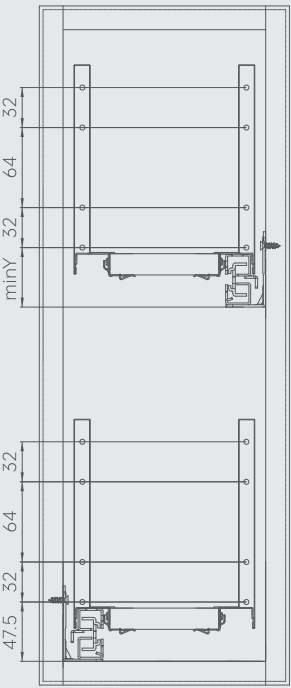
Installazione su basi

Installazione su basi



Altezza di installazione	X(mm)
M	110
K	151
B	198
D	233

Foratura – pannello frontale



Altezza di installazione	Foratura – pannello frontale	Y(mm)
M	M	47,5
K	K	47,5
B	B	47,5
D	D	47,5

### Informazioni prodotto

#### Applicazioni consigliate per cassetti

- G1301 cassetto H=68mm
- G1302 cassetto H=100mm
- G1303 cassetto H=151mm
- G1304 cassetto H=183mm

#### Applicazioni consigliate per cassetti in vetro

- G1331 cassetto in vetro H=68mm
- G1332 cassetto in vetro H=100mm
- G1333 cassetto in vetro H=151mm
- G1334 cassetto in vetro H=183mm

### Descrizione

Nessuno spazio sprecato  
Anche gli spazi più stretti possono essere sfruttati al massimo;  
Crea vani flessibili per bottiglie, taglieri, teglie e altro ancora;  
Cassetti a estrazione totale per un accesso facilitato agli oggetti;  
Guide diagonali per garantire la massima stabilità del cassetto;  
Adatto a mobili con larghezza superiore a 200 mm;  
Capacità di carico fino a 40 kg.





# MINI-BOX·S SERIE CASSETTI ULTRAFINI · S

## Divisori

5311 Divisore



Lunghezza nominale	Bianco seta	Grigio ferro
350	5311350W	5311350G
400	5311400W	5311400G
450	5311450W	5311450G
500	5311500W	5311500G
550	5311550W	5311550G

5312 Divisore



Lunghezza nominale	Bianco seta	Grigio ferro
350	5312350W	5312350G
400	5312400W	5312400G
450	5312450W	5312450G
500	5312500W	5312500G
550	5312550W	5312550G


### Combinazione consigliata




NL – Lunghezza nominale	Codice prodotto	Larghezza del mobile
350-550mm	5311XXX*1	400-500mm



NL – Lunghezza nominale	Codice prodotto	Larghezza del mobile
350-550mm	5311XXX*1+5312XXX*1	600-700mm



NL – Lunghezza nominale	Codice prodotto	Larghezza del mobile
350-550mm	5311XXX*2+5312XXX*1	800-900mm




NL – Lunghezza nominale	Codice prodotto	Larghezza del mobile
350-550mm	5311XXX*2+5312XXX*2	1000-1200mm



# MINI-BOX·S SERIE CASSETTI ULTRAFINI · S


Serie divisori per organizzazione

5313 Divisore



Lunghezza nominale	Bianco seta	Grigio ferro
350	5314350W	5314350G
400	5314400W	5314400G
450	5314450W	5314450G
500	5314500W	5314500G
550	5314550W	5314550G

Combinazione consigliata




NL – Lunghezza nominale	Codice prodotto	Larghezza del mobile
350-550mm	5313XXX*1	400-500mm



NL – Lunghezza nominale	Codice prodotto	Larghezza del mobile
350-550mm	5313XXX*1+5314XXX*1	600-700mm



NL – Lunghezza nominale	Codice prodotto	Larghezza del mobile
350-550mm	5313XXX*2+5314XXX*1	800-900mm



NL – Lunghezza nominale	Codice prodotto	Larghezza del mobile
350-550mm	5313XXX*2+5314XXX*2	1000-1200mm

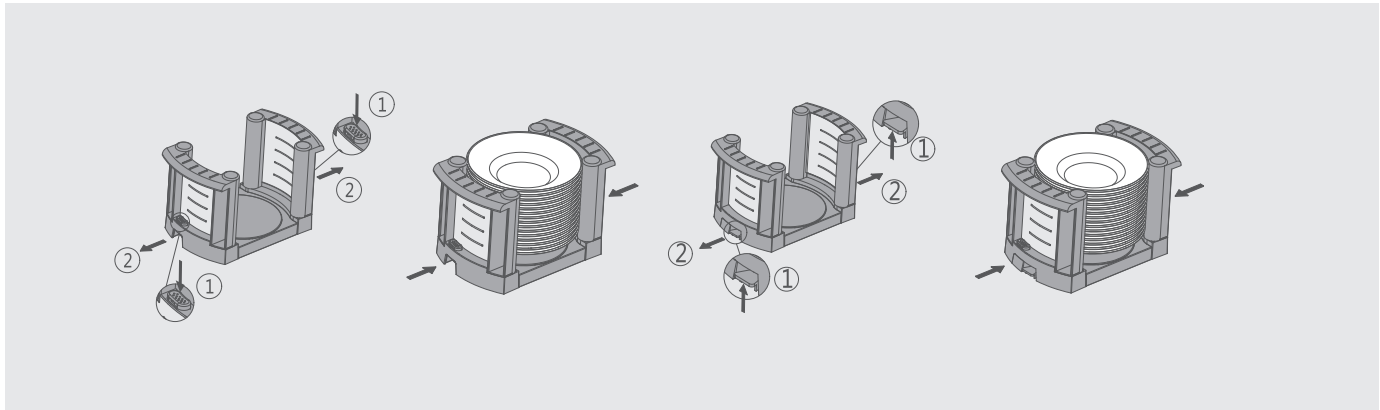


MINI-BOX·S SERIE CASSETTI ULTRAFINI · S

Divisori



Codice prodotto	KBLarghezza del mobile	Numero massimo di porta-vassoi installabili
GR2361	400-600MM	2PCS
	800-900MM	4PCS
	1000-1200MM	6PCS



Codice prodotto	Nome prodotto	Dimensioni	Colore	Composizione del prodotto
G130600G	Divisore orizzontale	600mm	Grigio ferro	Dimensione di taglioLW-48mm
G131200G	Divisore orizzontale	1200mm	Grigio ferro	Dimensione di taglioLW-48mm
G130600W	Divisore orizzontale	600mm	Bianco seta	Dimensione di taglioLW-48mm
G131200W	Divisore orizzontale	1200mm	Bianco seta	Dimensione di taglioLW-48mm
G13001G	Connettore per divisore orizzontale		Grigio ferro	
G13001W	Connettore per divisore orizzontale		Bianco seta	
G13002G	Divisore verticale		Grigio ferro	
G13002W	Divisore verticale		Bianco seta	

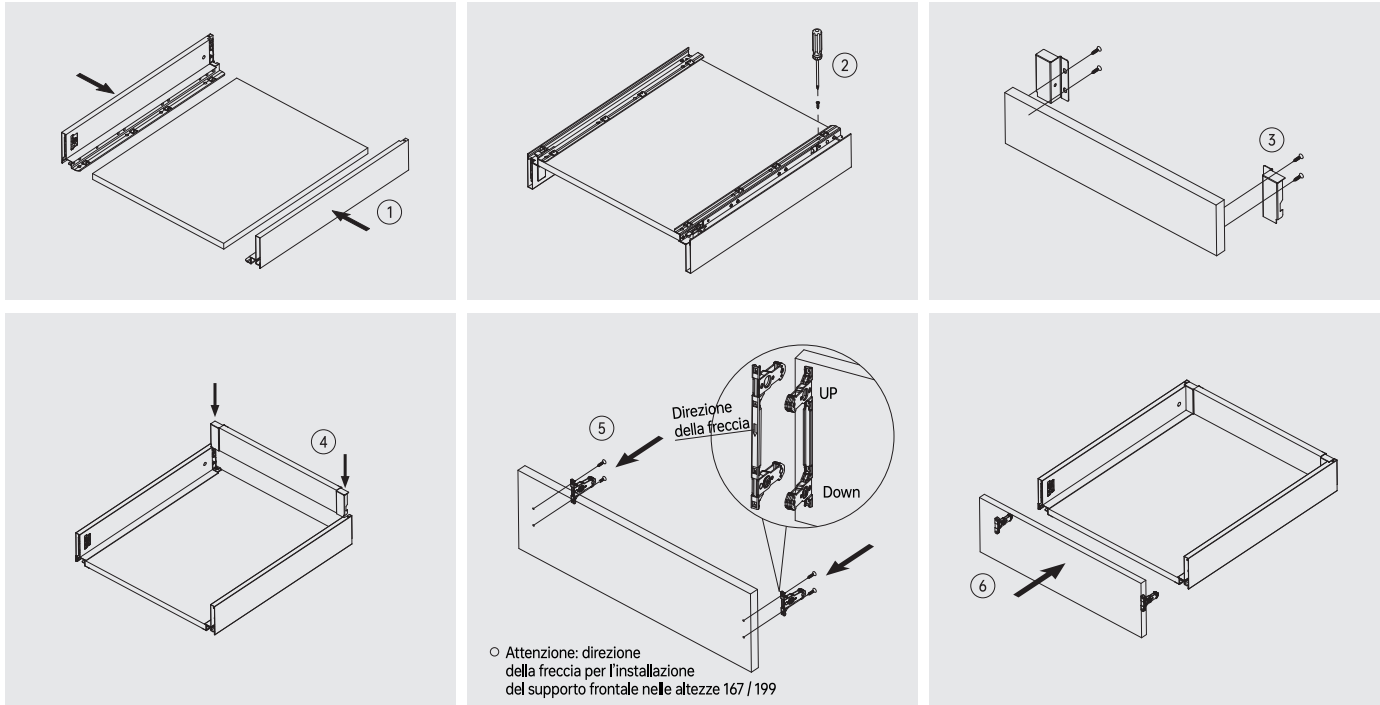




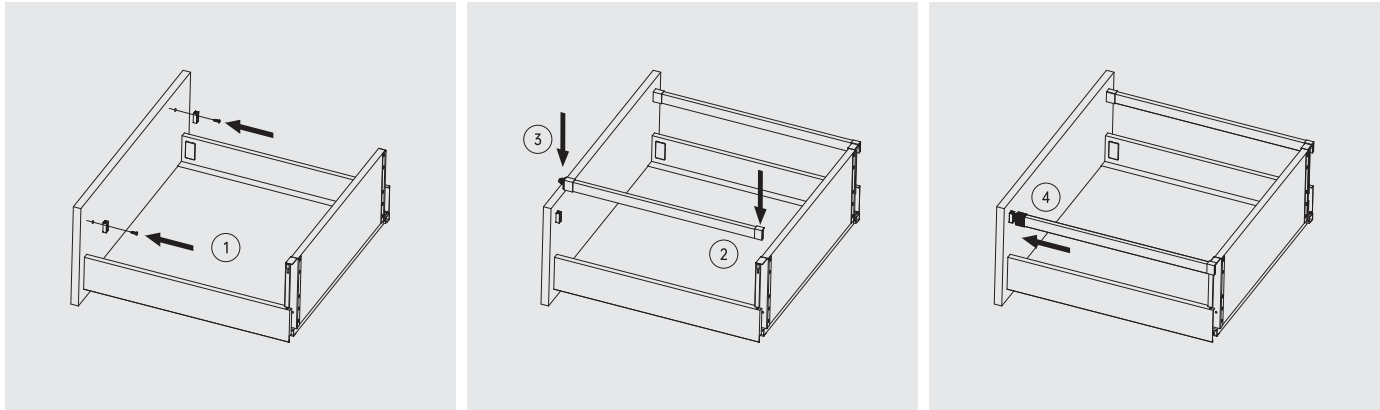
# MINI-BOX · S SERIE CASSETTI ULTRAFINI · S

## Schema di installazione

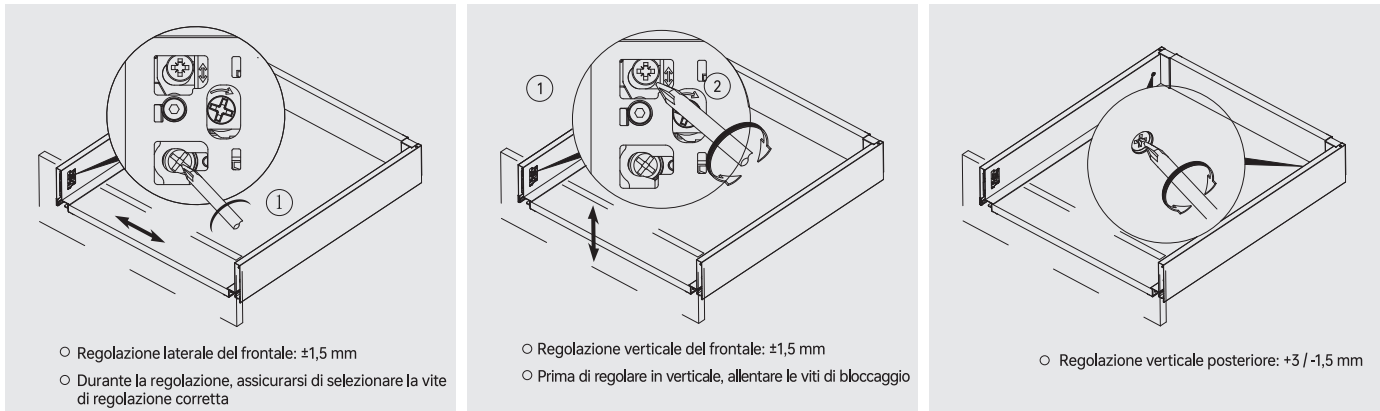
### Montaggio del cassetto



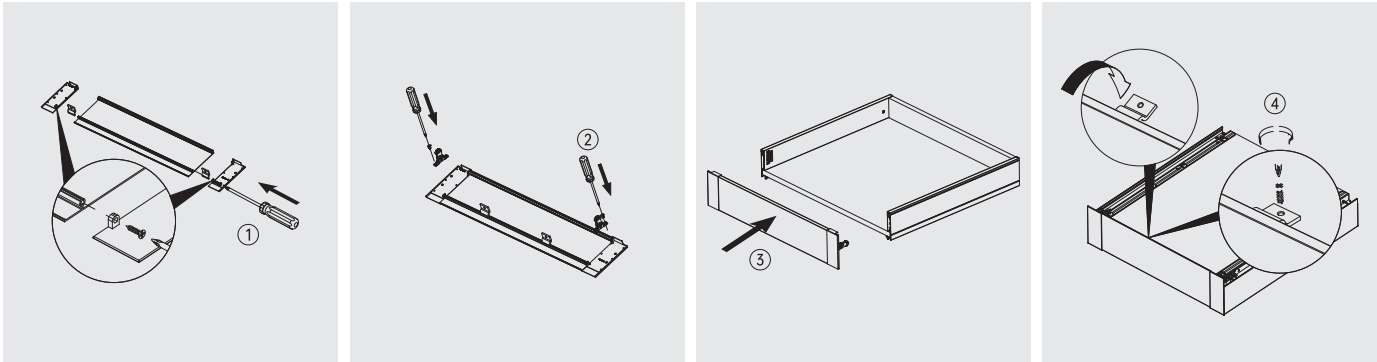
### Installazione della ringhiera



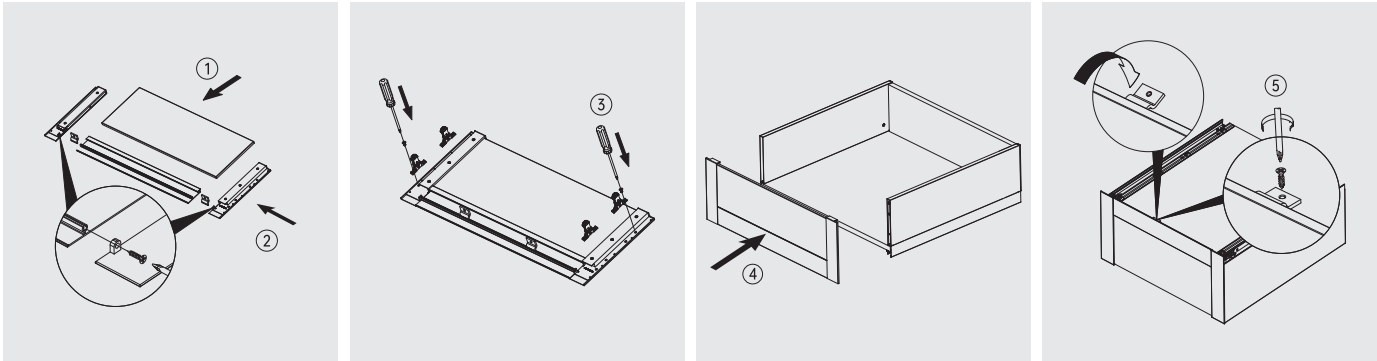
### Regolazione



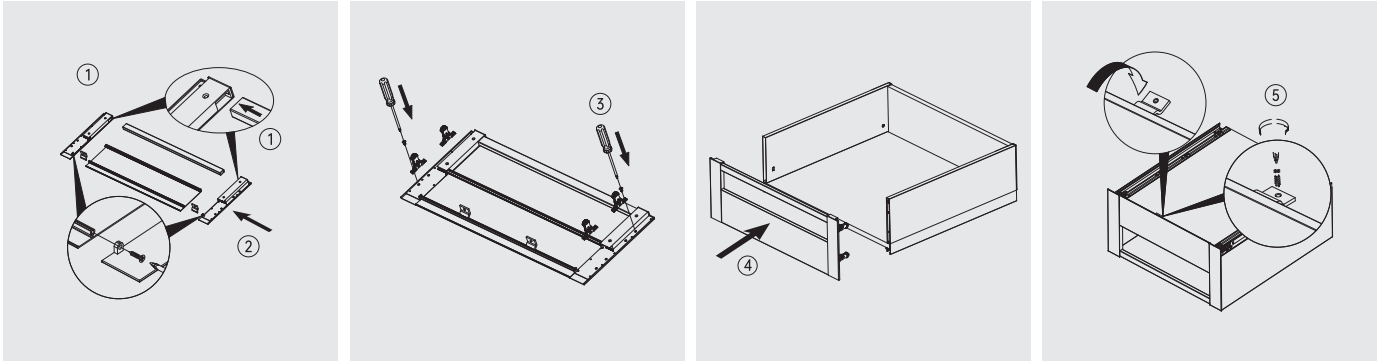
### Installazione del frontale per cassetto interno basso – altezza M



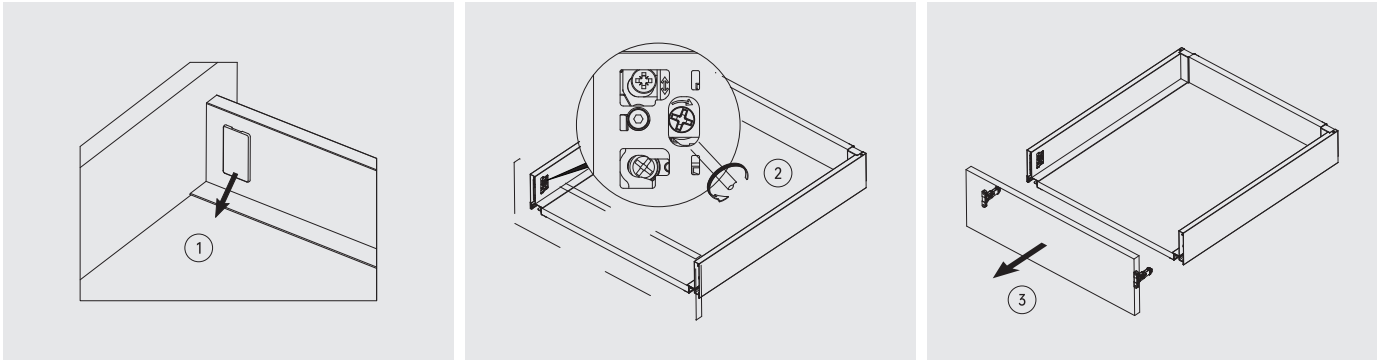
### Installazione del frontale rialzato per cassetto interno alto – altezza B / D



### Installazione della ringhiera aggiuntiva per cassetto interno alto con pannello rialzato – altezza B / D



### Smontaggio del pannello









# METAL-BOX·S

Serie Cassetti Ultrafini · S



Nelle pieghe del cassetto  
si cela la poesia della vita.

Il cassetto è il rifugio dell'arte,  
dove si nasconde la nostra ricerca  
infinita della bellezza.

Uno schizzo incompiuto,  
una collana intrecciata a mano,  
o alcuni tessuti accuratamente scelti,  
sono la prova della nostra abilità,  
la manifestazione dell'arte di vivere.







• Dispositivo di regolazione frontale aggiornato



• Fianco laterale ultrapiatto



• Compatibile con due tipi di guide a scomparsa:  
ad estrazione parziale e ad estrazione totale.



Estrazione parziale a scomparsa  
Design con fianchi del cassetto ultra sottili  
Portata: 25 kg, lunga durata  
Tecnologia di ammortizzazione continua SCT  
con velocità variabile, montata sul fondo  
Chiusura fluida e silenziosa



SCT



25kg



76M

Chiusura ammortizzata

Carico massimo

Altezza della sponda




# METAL-BOX·S SERIE CASSETTI ULTRAFINI · S

## SG1201

H=107mm

Lunghezza nominale	Cassetto con ammortizzatore	Componenti base del kit completo
300mm	SG1201-300(A)	1. Guida a scomparsa, estrazione parziale (sinistra / destra) 2. Sponda (sinistra/destra)
350mm	SG1201-350(A)	
400mm	SG1201-400(A)	
450mm	SG1201-450(A)	
500mm	SG1201-500(A)	
550mm	SG1201-550(A)	
Nota (A): Colori: Bianco seta (W) / Grigio ferro (G)		

1




Guida a scomparsa estrazione parziale (sinistra / destra)  
/ Imballo industriale  
Materiale: lamiera zincata

Guida ammortizzata  
G2302-SL

Nota: SL = Lunghezza nominale 300/350/400/450/500/550mm

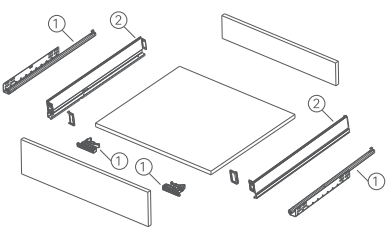
2



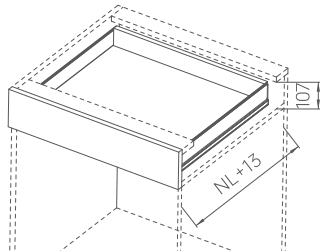
Sponda (sinistra/destra) / Imballo industriale  
Materiale: acciaio laminato a freddo

Codice prodotto  
SG121SL(A)

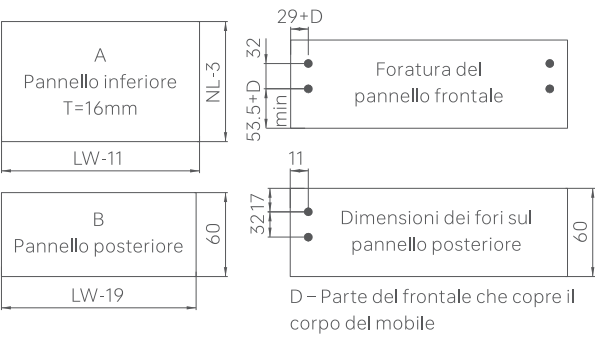
Nota: SL = Lunghezza nominale 300/350/400/450/500/550mm  
(A): Colori: Bianco seta (W) / Grigio ferro (G)



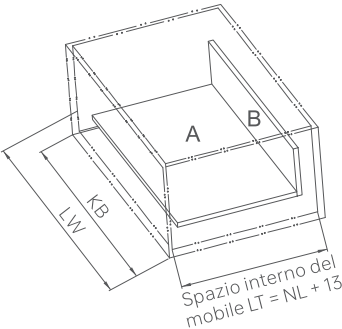
Ingombro



### Dimensioni di taglio per pannello MDF da 16 mm

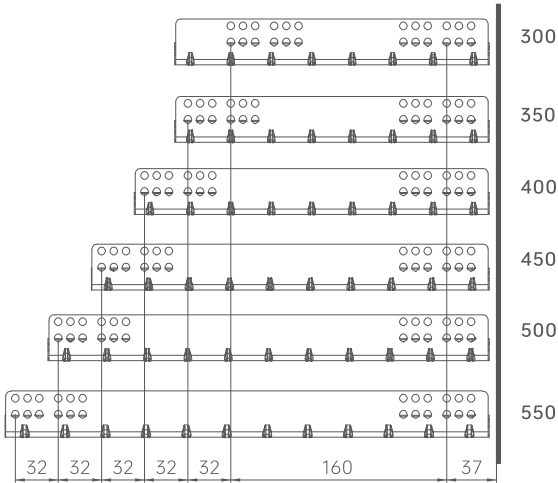


KB Larghezza del mobile  
LW Larghezza utile interna  
NL Lunghezza nominale



### Dimensioni di montaggio della guida nel mobile

NL Lunghezza nominale





Estrazione parziale a scomparsa  
Design con fianchi del cassetto ultra sottili  
Portata: 25 kg, lunga durata  
Tecnologia di ammortizzazione continua SCT  
con velocità variabile, montata sul fondo  
Chiusura fluida e silenziosa



Chiusura ammortizzata



Carico massimo



Altezza della sponda




# METAL-BOX·S SERIE CASSETTI ULTRAFINI · S

## SG1202

H=147mm

Lunghezza nominale	Cassetto con ammortizzatore	Componenti base del kit completo
300mm	SG1202-300(A)	1. Guida a scomparsa, estrazione parziale (sinistra / destra)
350mm	SG1202-350(A)	2. Sponda (sinistra/destra)
400mm	SG1202-400(A)	
450mm	SG1202-450(A)	
500mm	SG1202-500(A)	
550mm	SG1202-550(A)	
Nota (A): Colori: Bianco seta (W) / Grigio ferro (G)		

1




Guida a scomparsa estrazione parziale (sinistra / destra)  
/ Imballo industriale  
Materiale: lamiera zincata senza fiore

Guida ammortizzata  
G2302-SL

Nota: SL = Lunghezza nominale 300/350/400/450/500/550mm

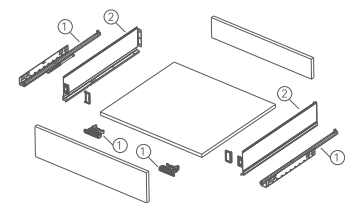
2



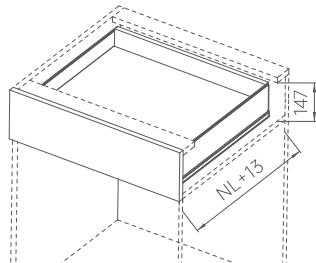
Sponda (sinistra/destra) / Imballo industriale  
Materiale: acciaio laminato a freddo

Codice prodotto  
SG122SL(A)

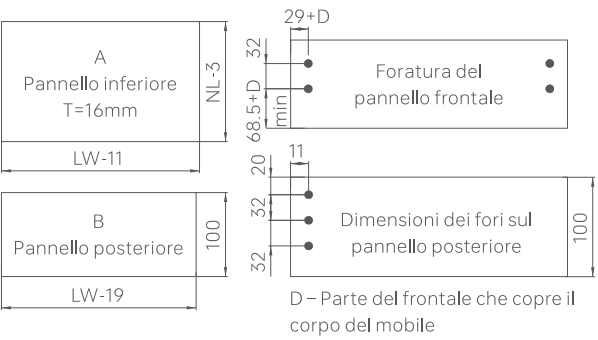
Nota: SL = Lunghezza nominale 300/350/400/450/500/550mm  
(A): Colori: Bianco seta (W) / Grigio ferro (G)



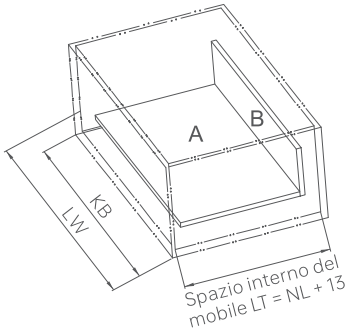
Ingombro



### Dimensioni di taglio per pannello MDF da 16 mm

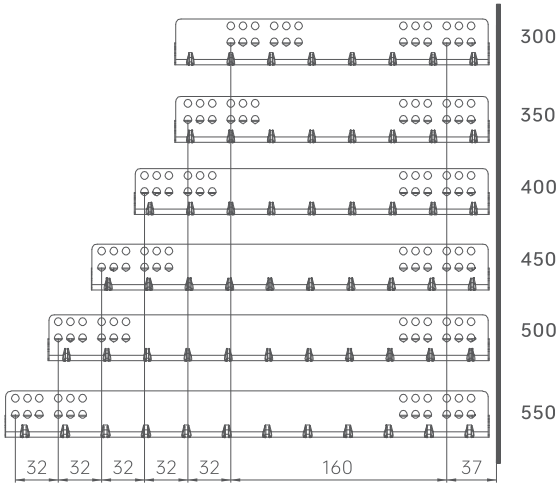


KB Larghezza del mobile  
LW Larghezza utile interna  
NL Lunghezza nominale



### Dimensioni di montaggio della guida nel mobile

NL Lunghezza nominale



Estrazione parziale a scomparsa  
Design con fianchi del cassetto ultra sottili  
Portata: 25 kg, lunga durata  
Tecnologia di ammortizzazione continua SCT  
con velocità variabile, montata sul fondo  
Chiusura fluida e silenziosa



Chiusura  
ammortizzata



Carico  
massimo



Altezza  
della sponda


# METAL-BOX·S SERIE CASSETTI ULTRAFINI · S

## SG1203

H=179mm

Lunghezza nominale	Cassetto con ammortizzatore	Componenti base del kit completo
300mm	SG1203-300(A)	1. Guida a scomparsa, estrazione parziale (sinistra / destra)
350mm	SG1203-350(A)	2. Sponda (sinistra/destra)
400mm	SG1203-400(A)	
450mm	SG1203-450(A)	
500mm	SG1203-500(A)	
550mm	SG1203-550(A)	
Nota (A): Colori: Bianco seta (W) / Grigio ferro (G)		

1




Guida a scomparsa estrazione parziale (sinistra / destra)  
/ Imballo industriale  
Materiale: lamiera zincata senza fiore

Guida ammortizzata  
G2302-SL

Nota: SL = Lunghezza nominale 300/350/400/450/500/550mm

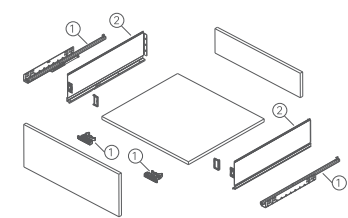
2



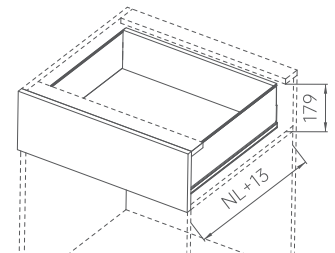
Sponda (sinistra/destra) / Imballo industriale  
Materiale: acciaio laminato a freddo

Codice prodotto  
SG123SL(A)

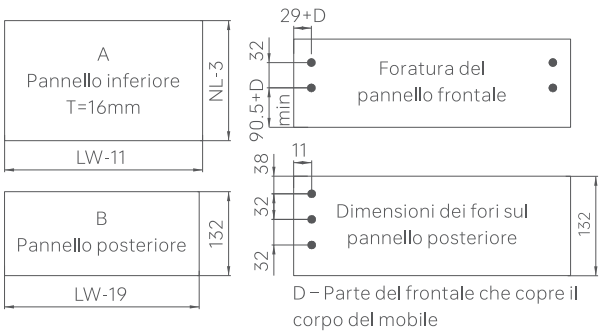
Nota: SL = Lunghezza nominale 300/350/400/450/500/550mm  
(A): Colori: Bianco seta (W) / Grigio ferro (G)



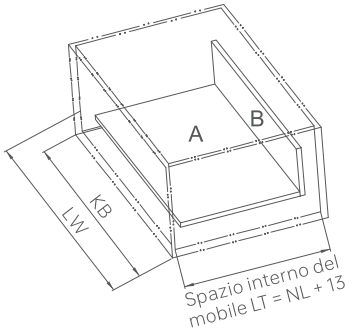
Ingombro



### Dimensioni di taglio per pannello MDF da 16 mm

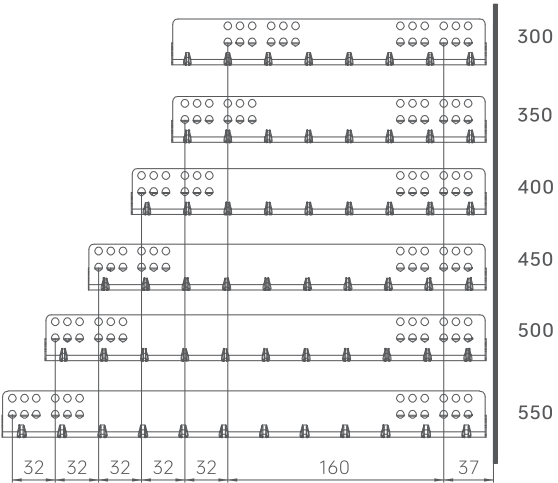


KB Larghezza del mobile  
LW Larghezza utile interna  
NL Lunghezza nominale



### Dimensioni di montaggio della guida nel mobile

NL Lunghezza nominale





Guida a scomparsa a estrazione totale  
Tecnologia di scorrimento sincrono  
Design con fianchi del cassetto ultra sottili  
Portata massima: 40 kg, lunga durata  
Rgolazione altezza su sponda  
Tecnologia di ammortizzazione continua SCT con velocità  
variabile, montata sul fondo  
Chiusura fluida e silenziosa



Chiusura  
ammortizzata



Carico  
massimo



Altezza  
della sponda




# METAL-BOX·S SERIE CASSETTI ULTRAFINI · S

## SG1231

H=120mm

Lunghezza nominale	Cassetto con ammortizzatore	Componenti base del kit completo
300mm	SG1231-300(A)	1.Guida a scomparsa a estrazione totale (destra/sinistra)
350mm	SG1231-350(A)	2. Sponda (sinistra/destra)
400mm	SG1231-400(A)	
450mm	SG1231-450(A)	
500mm	SG1231-500(A)	
550mm	SG1231-550(A)	
Nota (A): Colori: Bianco seta (W) / Grigio ferro (G)		

1




Guida a scomparsa a estrazione totale (destra/sinistra) / Imballo industriale  
Materiale: lamiera zincata

Guida ammortizzata  
M5001-SL

Nota: SL = Lunghezza nominale 300/350/400/450/500/550mm

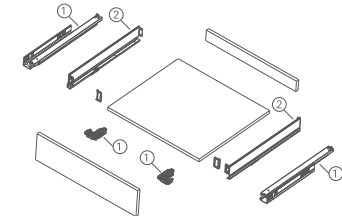
2



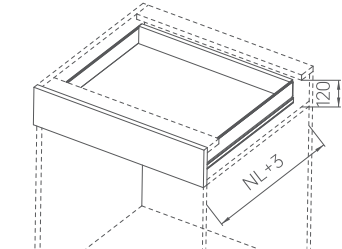
Sponda (sinistra/destra) / Imballo industriale  
Materiale: acciaio laminato a freddo

Codice prodotto  
SG121SL(A)

Nota: SL = Lunghezza nominale 300/350/400/450/500/550mm  
(A): Colori: Bianco seta (W) / Grigio ferro (G)



Ingombro



### Dimensioni di taglio per pannello MDF da 16 mm

A

Pannello inferiore  
T=16mm

NL+10

LW-13

Foratura del pannello frontale

H76mm

30+D

55+D 32

11

min

• Foro di fissaggio sull'estremità anteriore del frontale D=Spessore del pannello del mobile

B

Pannello posteriore

H

LW-21

Dimensioni dei fori sul pannello posteriore

H76mm

11

32 17

60

• Foro di fissaggio del pannello posteriore

KB Larghezza del mobile  
LW Larghezza utile interna  
NL Lunghezza nominale

A

B

LW

KB

Spazio interno del mobile LT = NL + 13

### Dimensioni di montaggio della guida nel mobile

NL Lunghezza nominale

300

350

400

450

500

550

32

96

128

160

192

224

23

37

Guida a scomparsa a estrazione totale  
Tecnologia di scorrimento sincrono  
Design con fianchi del cassetto ultra sottili  
Portata massima: 40 kg, lunga durata  
Rgolazione altezza su sponda  
Tecnologia di ammortizzazione continua SCT con velocità  
variabile, montata sul fondo  
Chiusura fluida e silenziosa



Chiusura  
ammortizzata



Carico  
massimo



Altezza  
della sponda




# METAL-BOX·S SeRIE CASSETTI ULTRAFINE · S

## SG1232

H=160mm

Lunghezza nominale	Cassetto con ammortizzatore	Componenti base del kit completo
300mm	SG1232-300(A)	1.Guida a scomparsa a estrazione totale (destra/sinistra)
350mm	SG1232-350(A)	2. Sponda (sinistra/destra)
400mm	SG1232-400(A)	
450mm	SG1232-450(A)	
500mm	SG1232-500(A)	
550mm	SG1232-550(A)	
Nota (A): Colori: Bianco seta (W) / Grigio ferro (G)		

1




Guida a scomparsa a estrazione totale (destra/sinistra) / Imballo industriale  
Materiale: lamiera zincata

Guida ammortizzata  
M5001-SL

Nota: SL = Lunghezza nominale 300/350/400/450/500/550mm

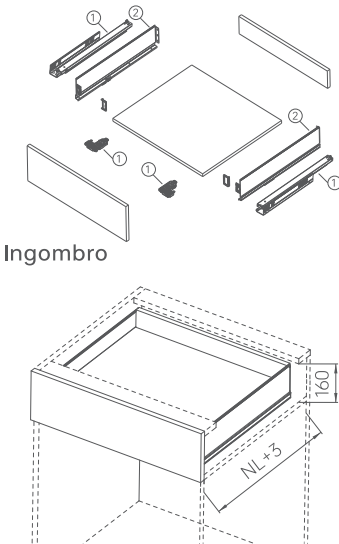
2



Sponda (sinistra/destra) / Imballo industriale  
Materiale: acciaio laminato a freddo

Codice prodotto  
SG122SL(A)

Nota: SL = Lunghezza nominale 300/350/400/450/500/550mm  
(A): Colori: Bianco seta (W) / Grigio ferro (G)



### Dimensioni di taglio per pannello MDF da 16 mm

A

Pannello inferiore  
T=16mm

NL-10

LW-13

Foratura del pannello frontale

H116mm

30+D

70+D min

• Foro di fissaggio sull'estremità anteriore del frontale D=Spessore del pannello del mobile

B

Pannello posteriore

H

LW-21

Dimensioni dei fori sul pannello posteriore

H116mm

11

20

32

32

100

• Foro di fissaggio del pannello posteriore

KB Larghezza del mobile  
LW Larghezza utile interna  
NL Lunghezza nominale

Spazio interno del mobile LT = NL + 13

A

B

LW

KB

### Dimensioni di montaggio della guida nel mobile

NL Lunghezza nominale

300

350

400

450

500

550

32

96

128

160

192

224

23

37



Guida a scomparsa a estrazione totale  
Tecnologia di scorrimento sincrono  
Design con fianchi del cassetto ultra sottili  
Portata massima: 40 kg, lunga durata  
Rgolazione altezza su sponda  
Tecnologia di ammortizzazione continua SCT con velocità  
variabile, montata sul fondo  
Chiusura fluida e silenziosa



Chiusura  
ammortizzata



Carico  
massimo



Altezza  
della sponda


# METAL-BOX·S SeRIE CASSETTI ULTRAFINE · S

## SG1233

H=190mm

Lunghezza nominale	Cassetto con ammortizzatore	Componenti base del kit completo
300mm	SG1233-300(A)	1.Guida a scomparsa a estrazione totale (destra/sinistra)
350mm	SG1233-350(A)	2. Sponda (sinistra/destra)
400mm	SG1233-400(A)	
450mm	SG1233-450(A)	
500mm	SG1233-500(A)	
550mm	SG1233-550(A)	
Nota (A): Colori: Bianco seta (W) / Grigio ferro (G)		

1




Guida a scomparsa a estrazione totale (destra/sinistra) / Imballo industriale  
Materiale: lamiera zincata

Guida ammortizzata  
M5001-SL

Nota: SL = Lunghezza nominale 300/350/400/450/500/550mm

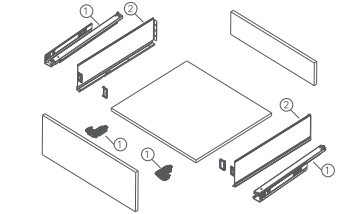
2



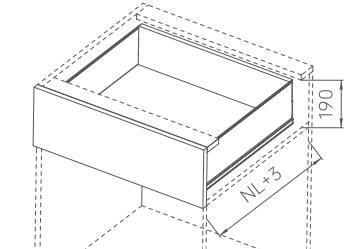
Sponda (sinistra/destra) / Imballo industriale  
Materiale: acciaio laminato a freddo

Codice prodotto  
SG123SL(A)

Nota: SL = Lunghezza nominale 300/350/400/450/500/550mm  
(A): Colori: Bianco seta (W) / Grigio ferro (G)



Ingombro



### Dimensioni di taglio per pannello MDF da 16 mm

A

Pannello inferiore  
T=16mm

NL+10

LW+13

Foratura del pannello frontale

H148mm

30+D

92+D min

32

11

• Foro di fissaggio sull'estremità anteriore del frontale D=Spessore del pannello del mobile

B

Pannello posteriore

H

LW+21

Dimensioni dei fori sul pannello posteriore

H148mm

32

32

38

11

• Foro di fissaggio del pannello posteriore

KB Larghezza del mobile  
LW Larghezza utile interna  
NL Lunghezza nominale

A

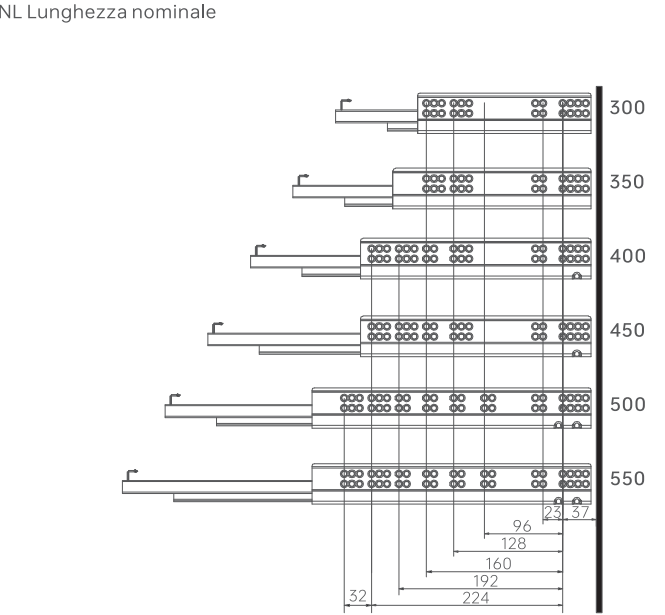
B

LW

KB

Spazio interno del mobile LT = NL + 13

### Dimensioni di montaggio della guida nel mobile






# METAL-BOX·S SERIE CASSETTI ULTRAFINI · S

Serie armadi

Installazione su basi



Altezza di installazione	X(mm)
M	107
K	147
B	172

Informazioni prodotto

Applicazione consigliata per cassetto ultra sottile

- SG1201 Cassetto ultra sottile H=60mm
- SG1202 Cassetto ultra sottile H=100mm
- SG1203 Cassetto ultra sottile H=132mm
- SG1231 Cassetto ultra sottile H=60mm
- SG1232 Cassetto ultra sottile H=100mm
- SG1233 Cassetto ultra sottile H=132mm

Cerniere consigliate

KL72 – Cerniera per telaio in alluminio

Descrizione

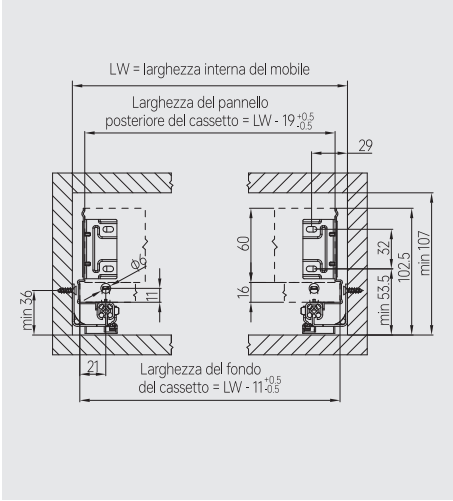
Rompi gli schemi, rifiuta l'ordinario.  
Fianco laterale in vetro trasparente, visibilità immediata e accesso facilitato senza compromettere l'ordine.  
Estetica minimalista ed elegante, essenziale e pulita, raffinatezza che parte dall'interno.  
Design sottile e leggero, maggiore leggerezza visiva e spazio contenitivo.  
Linee sottili e bordi smussati, una sensazione di qualità superiore a ogni tocco.  
Dotata di guide di alta qualità per un'apertura e chiusura fluida e sicura.  
Sistema di ammortizzazione silenziosa integrato, niente più rumori, solo una chiusura morbida e discreta.



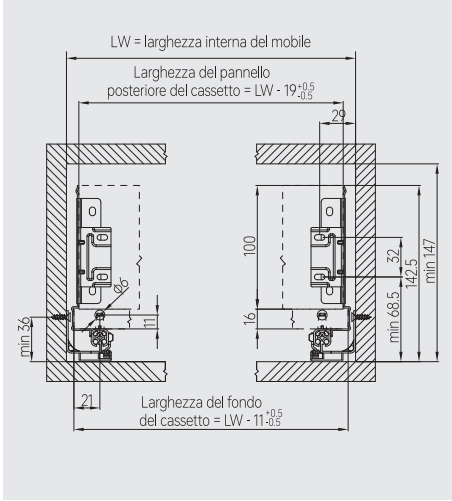
METAL-BOX·S SERIE CASSETTI ULTRAFINI · S

SCHEMA DI INSTALLAZIONE CON GUIDA A ESTRAZIONE PARZIALE

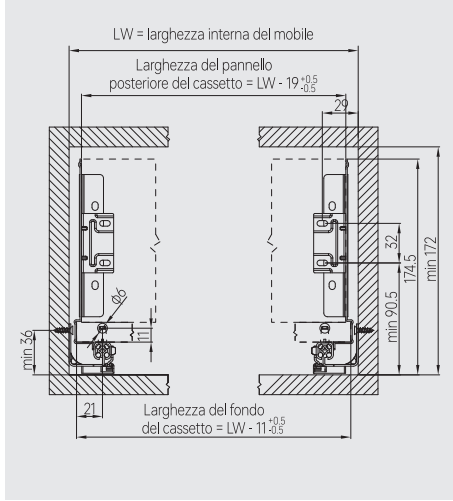
Dimensioni di installazione del prodotto  
H = 76 mm



Dimensioni di installazione del prodotto  
H = 116 mm

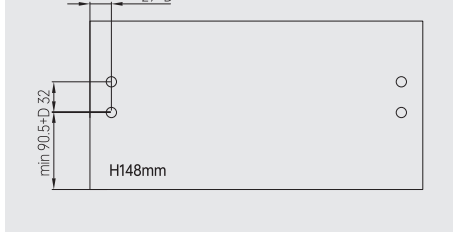
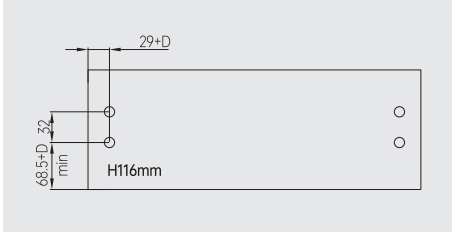
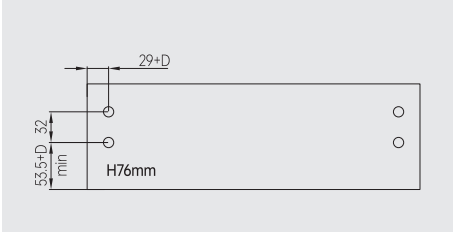


Dimensioni di installazione del prodotto  
H = 148 mm





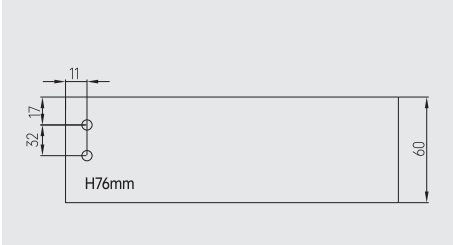
Foratura del pannello frontale

- Foro di fissaggio sull'estremità anteriore del frontale
- D: spessore del pannello del mobile

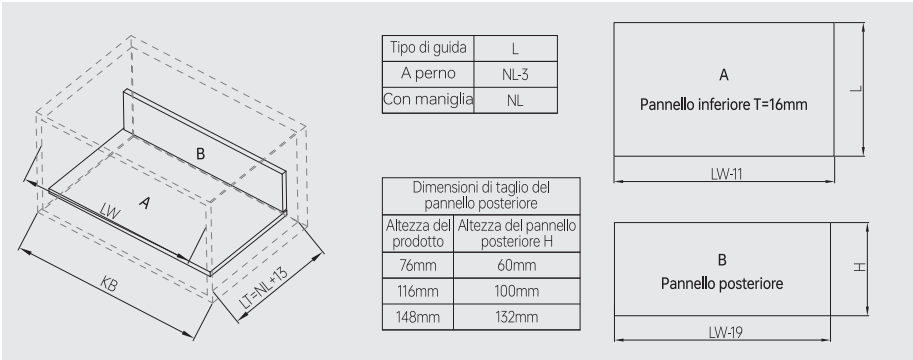


Dimensioni dei fori sul pannello posteriore

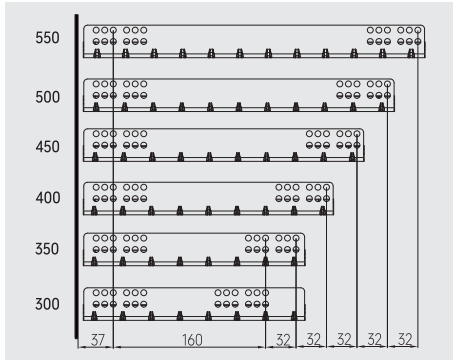
- Foro di fissaggio del pannello posteriore




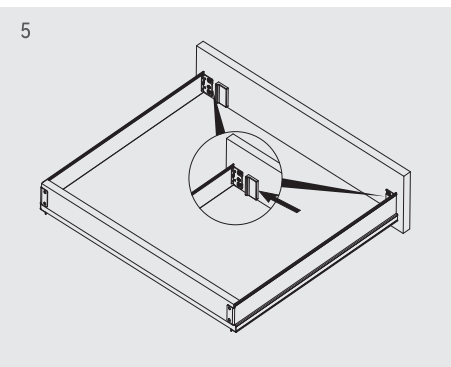
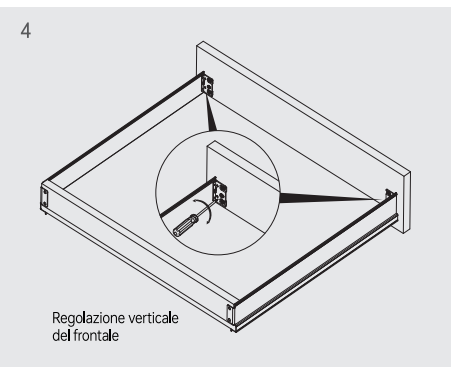
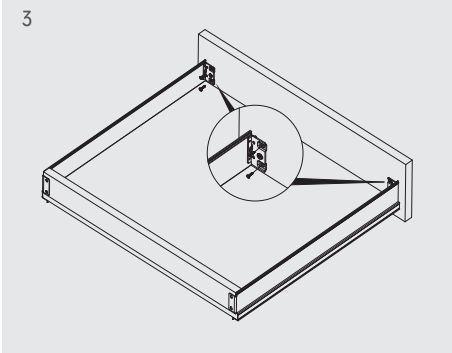
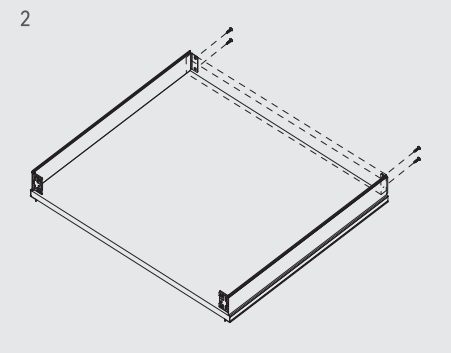
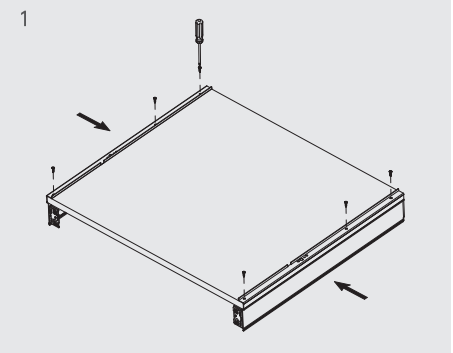
Taglio del pannello inferiore e del pannello posteriore



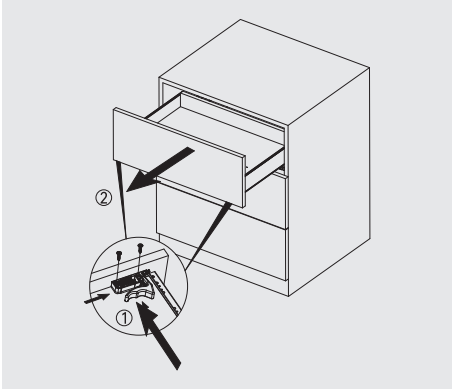
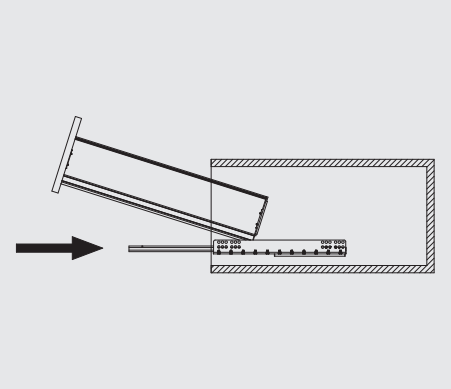
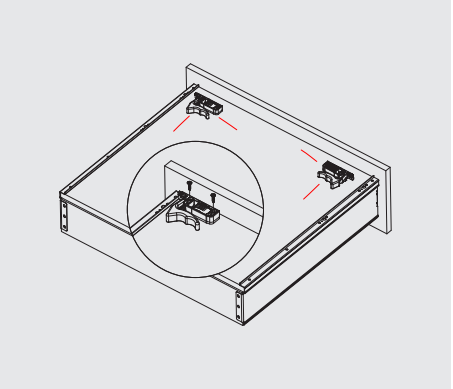
Dimensioni di installazione della guida



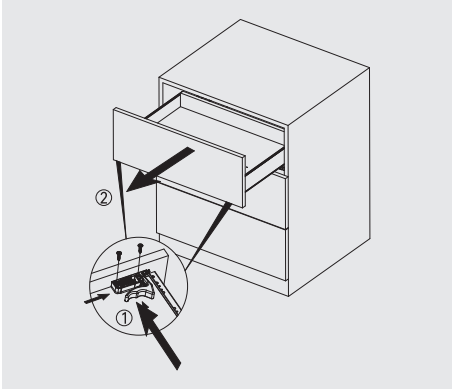
Installazione del cassetto



Installazione della guida con maniglia



Rimozione della guida con maniglia













# IN-BOX

Serie cassetti versatili



Quando il minimalismo  
impara a celarsi,  
la bellezza ritrova il suo  
spazio per respirare.

Il cassetto è una poesia della vita quotidiana,  
che raccoglie i nostri piccoli frammenti.

Da una vecchia chiave a un biglietto del cinema,  
da un fiore secco a una cartolina di viaggio,  
ogni oggetto è un dono prezioso della vita,  
da gustare e custodire con cura.



- Disponibile in varie altezze e stili per combinazioni versatili e maggiore utilizzo dello spazio tridimensionale.



- Design a scatto, facile da installare e rimuovere.

Guida a scomparsa a estrazione totale  
Tecnologia di scorrimento sincrono  
Portata: 40 kg, lunga durata  
Regolazione tridimensionale sul fianco del cassetto  
Tecnologia ammortizzante continua SCT integrata  
per uno scorrimento fluido e chiusura delicata  
Dotato di Push to Open

SCT

Chiusura ammortizzata

TOS

Apertura Push to Open

40 kg

Carico massimo

84 M

Altezza della sponda

Regolazione tridimensionale



# IN-BOX SERIE CASSETTI VERSATILI GH3201

H=105mm

Lunghezza nominale	Cassetto con ammortizzatore	Componenti base del kit completo
270mm	GH3201-270(A)	1. Guida (sinistra / destra)
300mm	GH3201-300(A)	2. Sponda (sinistra/destra)
350mm	GH3201-350(A)	3. Connettore posteriore (sinistro/destro)
400mm	GH3201-400(A)	4. Connettore anteriore (sinistro/destro)
450mm	GH3201-450(A)	5. Connettore anteriore a montaggio rapido (sinistro/destro) (opzionale)
500mm	GH3201-500(A)	
550mm	GH3201-550(A)	
Nota (A): Colori: Bianco seta (W) / Grigio ferro (G)		

1



Guida (sinistra / destra) / Imballo industriale  
Materiale: lamiera zincata

Guida ammortizzata

322SL

Nota: SL = Lunghezza nominale 270/300/350/400/450/500/550mm

2



Sponda (sinistra/destra) / Imballo industriale  
Materiale: acciaio laminato a freddo

Codice prodotto

321SL(A)

Nota: SL = Lunghezza nominale 270/300/350/400/450/500/550mm  
(A): Colori: Bianco seta (W) / Grigio ferro (G)

3



Connettore posteriore (sinistro / destro) / Imballo industriale  
Materiale: acciaio laminato a freddo

Codice prodotto

130168(A)

Nota (A): Colori: Bianco seta (W) / Grigio ferro (G)

4



Connettore anteriore (sinistro / destro) / Imballo industriale  
Materiale: lamiera zincata senza fiore

Codice prodotto

201001

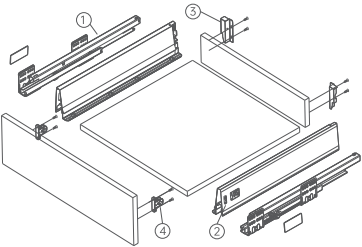
4



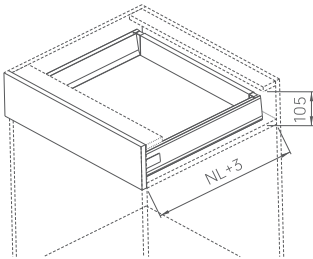
Opzionale  
Connettore anteriore a montaggio rapido (sinistro / destro) / Imballo industriale  
Materiale: lamiera zincata senza fiore

Codice prodotto

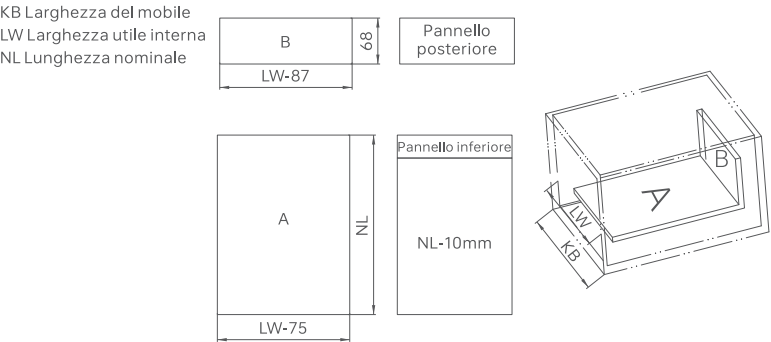
201002



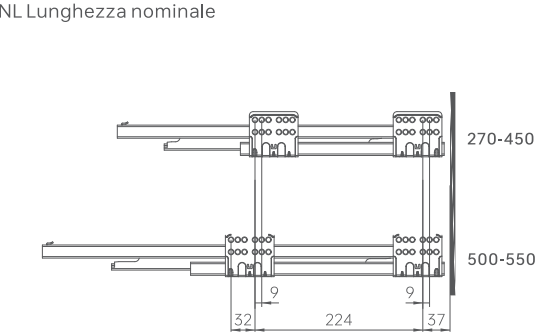
Ingombro



## Dimensioni di taglio per pannello MDF da 16 mm



## Dimensioni di montaggio della guida nel mobile





Guida a scomparsa a estrazione totale  
Tecnologia di scorrimento sincrono  
Portata: 40 kg, lunga durata  
Regolazione tridimensionale sul fianco del cassetto  
Tecnologia ammortizzante continua SCT integrata  
per uno scorrimento fluido e chiusura delicata  
Dotato di Push to Open



Chiusura ammortizzata



Apertura Push to Open



Carico massimo



Altezza della sponda



Regolazione tridimensionale



# IN-BOX SERIE CASSETTI VERSATILI GH3202

H=160mm

Lunghezza nominale	Cassetto con ammortizzatore	Componenti base del kit completo
270mm	GH3202-270(A)	1. Guida (sinistra / destra)
300mm	GH3202-300(A)	2. Sponda (sinistra/destra)
350mm	GH3202-350(A)	3. Ringhiera (sinistra / destra)
400mm	GH3202-400(A)	4. Giunto posteriore (sinistro / destro)
450mm	GH3202-450(A)	5. Giunto anteriore (sinistro / destro)
500mm	GH3202-500(A)	6. Giunto anteriore a montaggio rapido (sinistro / destro) (opzionale)
550mm	GH3202-550(A)	
Nota (A): Colori: Bianco seta (W) / Grigio ferro (G)		



Guida (sinistra / destra) / Imballo industriale  
Materiale: lamina zincata

Codice prodotto

322SL

Nota: SL = Lunghezza nominale 270/300/350/400/450/500/550mm



Sponda (sinistra/destra) / Imballo industriale  
Materiale: acciaio laminato a freddo

Codice prodotto

321SL(A)

Nota: SL = Lunghezza nominale 270/300/350/400/450/500/550mm  
(A): Colori: Bianco seta (W) / Grigio ferro (G)




Ringhiera (sinistra/destra) / Imballaggio industriale  
Materiale: profilo estruso

Codice prodotto

GF320SL(A)

Nota: SL = Lunghezza nominale 270/300/350/400/450/500/550mm  
(A): Colori: Bianco seta (W) / Grigio ferro (G)



Connettore posteriore (sinistro/destro) / Imballo industriale  
Materiale: acciaio laminato a freddo

Codice prodotto

3202119(A)

Nota (A): Colori: Bianco seta (W) / Grigio ferro (G)



Connettore anteriore (sinistra / destra) / Confezione industriale  
Materiale: lamina zincata

Codice prodotto

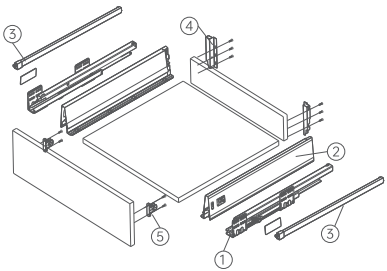
201001



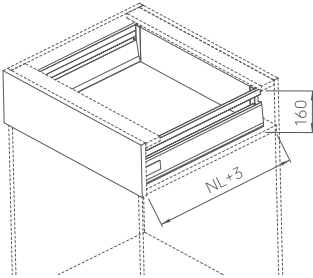
Connettore anteriore a montaggio rapido (sinistro/destro) / Imballo industriale  
Materiale: lamina zincata

Codice prodotto

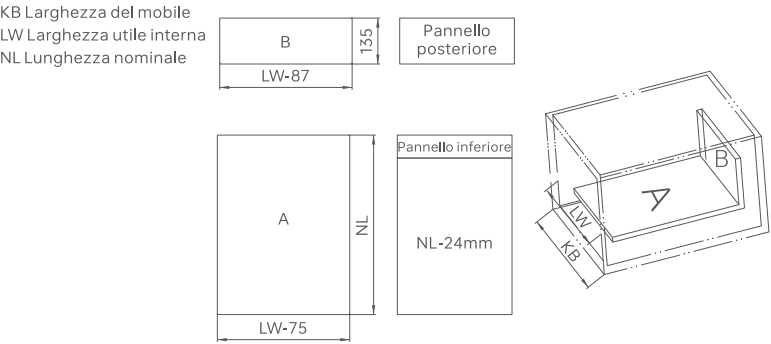
201002



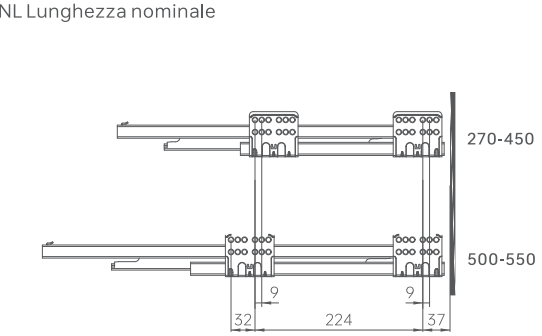
Ingombro



## Dimensioni di taglio per pannello MDF da 16 mm



## Dimensioni di montaggio della guida nel mobile



Guida a scomparsa a estrazione totale  
Tecnologia di scorrimento sincrono  
Portata: 40 kg, lunga durata  
Regolazione tridimensionale sul fianco del cassetto  
Tecnologia ammortizzante continua SCT integrata  
per uno scorrimento fluido e chiusura delicata  
Dotato di Push to Open



Chiusura  
ammortizzata



Apertura  
Push to Open



Carico  
massimo



Altezza  
della sponda



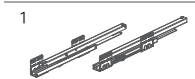
Regolazione  
tridimensionale

# IN-BOX SERIE CASSETTI VERSATILI

## GH3203

H=185mm

Lunghezza nominale	Cassetto con ammortizzatore	Componenti base del kit completo
270mm	GH3203-270(A)	1. Guida (sinistra / destra)
300mm	GH3203-300(A)	2. Sponda (sinistra/destra)
350mm	GH3203-350(A)	3. Ringhiera (sinistra / destra)
400mm	GH3203-400(A)	4. Giunto posteriore (sinistro / destro)
450mm	GH3203-450(A)	5. Giunto anteriore (sinistro / destro)
500mm	GH3203-500(A)	6. Giunto anteriore a montaggio rapido (sinistro / destro) (opzionale)
550mm	GH3203-550(A)	
Nota (A): Colori: Bianco seta (W) / Grigio ferro (G)		



Guida (sinistra / destra) / Imballo  
industriale  
Materiale: lamira zincata

Codice prodotto

322SL

Nota: SL = Lunghezza nominale 270/300/350/400/450/500/550mm



Sponda (sinistra/destra) / Imballo  
industriale  
Materiale: acciaio laminato a freddo

Codice prodotto

321SL(A)

Nota: SL = Lunghezza nominale 270/300/350/400/450/500/550mm  
(A): Colori: Bianco seta (W) / Grigio ferro (G)




Ringhiera (sinistra/destra) /  
Imballaggio industriale  
Materiale: profilo estruso

Codice prodotto

GF320SL(A)

Nota: SL = Lunghezza nominale 270/300/350/400/450/500/550mm  
(A): Colori: Bianco seta (W) / Grigio ferro (G)



Connettore posteriore (sinistro/  
destro) / Imballo industriale  
Materiale: acciaio laminato a freddo

Codice prodotto

3203151(A)

Nota (A): Colori: Bianco seta (W) / Grigio ferro (G)



Connettore anteriore (sinistra /  
destra) / Confezione industriale  
Materiale: lamira zincata

Codice prodotto

201001

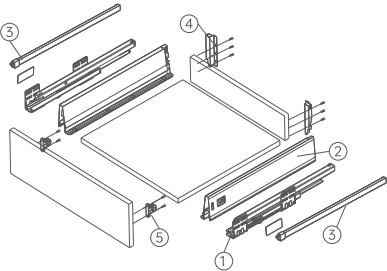


Connettore anteriore a montaggio  
rapido (sinistro/destro) / Imballo  
industriale  
Materiale: lamira zincata

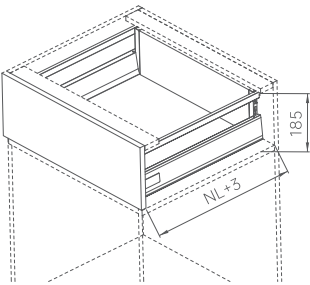
Opzionale

Codice prodotto

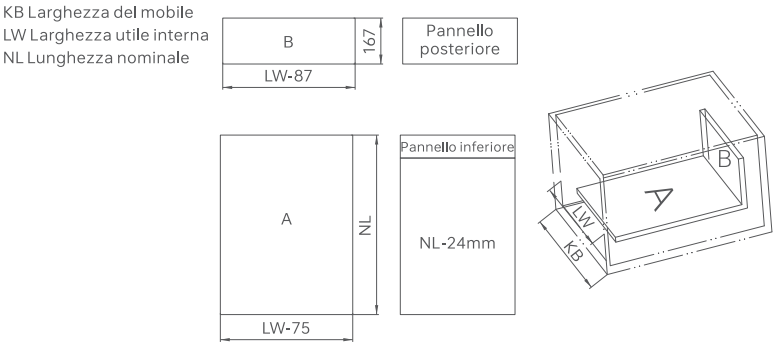
201002



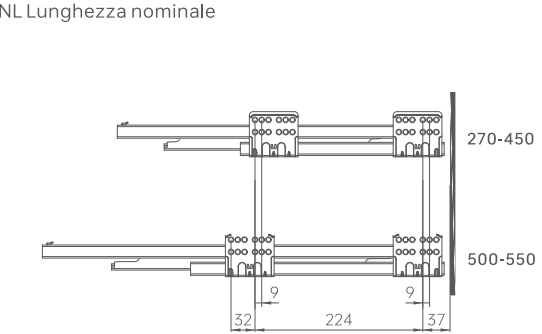
Ingombro



### Dimensioni di taglio per pannello MDF da 16 mm



### Dimensioni di montaggio della guida nel mobile





Guida a scomparsa a estrazione totale  
Tecnologia di scorrimento sincrono  
Portata: 40 kg, lunga durata  
Regolazione tridimensionale sul fianco del cassetto  
Tecnologia ammortizzante continua SCT integrata  
per uno scorrimento fluido e chiusura delicata  
Dotato di Push to Open



Chiusura ammortizzata



Apertura Push to Open



Carico massimo



Altezza della sponda



Regolazione tridimensionale

# IN-BOX SERIE CASSETTI VERSATILI

## GH3204

H=224mm

Lunghezza nominale	Cassetto con ammortizzatore	Componenti base del kit completo
270mm	GH3204-270(A)	1. Guida (sinistra / destra)
300mm	GH3204-300(A)	2. Sponda (sinistra/destra)
350mm	GH3204-350(A)	3. Ringhiera (sinistra / destra)
400mm	GH3204-400(A)	4. Giunto posteriore (sinistro / destro)
450mm	GH3204-450(A)	5. Giunto anteriore (sinistro / destro)
500mm	GH3204-500(A)	6. Giunto anteriore a montaggio rapido (sinistro / destro) (opzionale)
550mm	GH3204-550(A)	
Nota (A): Colori: Bianco seta (W) / Grigio ferro (G)		




Guida (sinistra / destra) / Imballo industriale  
Materiale: lamira zincata

Codice prodotto

322SL

Nota: SL = Lunghezza nominale 270/300/350/400/450/500/550mm



Sponda (sinistra/destra) / Imballo industriale  
Materiale: acciaio laminato a freddo

Codice prodotto

321SL(A)

Nota: SL = Lunghezza nominale 270/300/350/400/450/500/550mm  
(A): Colori: Bianco seta (W) / Grigio ferro (G)




Ringhiera (sinistra/destra) / Imballaggio industriale  
Materiale: profilo estruso

Codice prodotto

GF320SL(A)

Nota: SL = Lunghezza nominale 270/300/350/400/450/500/550mm  
(A): Colori: Bianco seta (W) / Grigio ferro (G)



Connettore posteriore (sinistro/destro) / Imballo industriale  
Materiale: acciaio laminato a freddo

Codice prodotto

3204183(A)

Nota (A): Colori: Bianco seta (W) / Grigio ferro (G)



Connettore anteriore (sinistra / destra) / Confezione industriale  
Materiale: lamira zincata

Codice prodotto

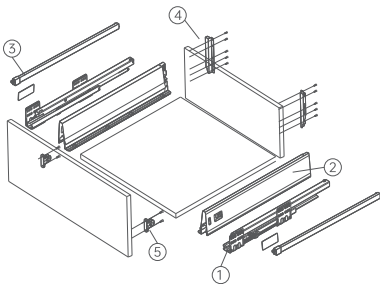
201001



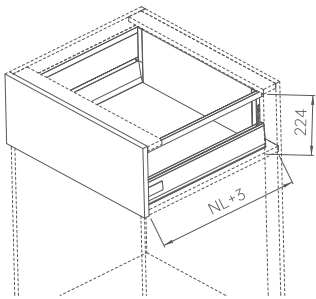
Connettore anteriore a montaggio rapido (sinistro/destro) / Imballo industriale  
Materiale: lamira zincata

Codice prodotto

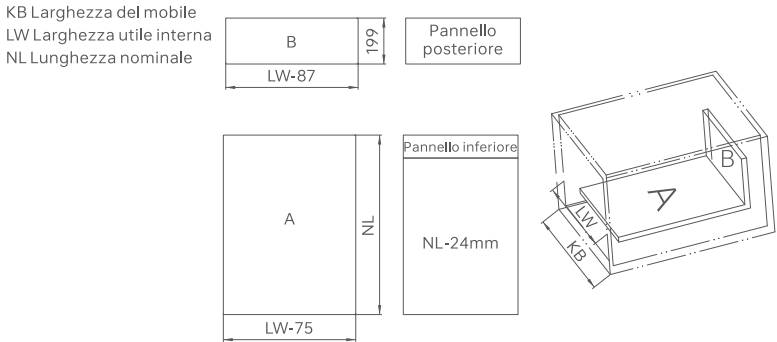
201002



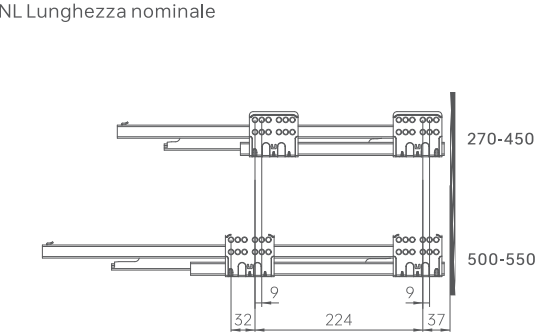
Ingombro



### Dimensioni di taglio per pannello MDF da 16 mm



### Dimensioni di montaggio della guida nel mobile



Guida a scomparsa a estrazione totale  
Tecnologia di scorrimento sincrono  
Portata: 40 kg, lunga durata  
Regolazione tridimensionale sul fianco del cassetto  
Tecnologia ammortizzante continua SCT integrata  
per uno scorrimento fluido e chiusura delicata  
Dotato di Push to Open



Chiusura  
ammortizzata



Apertura  
Push to Open



Carico  
massimo



Altezza  
della sponda

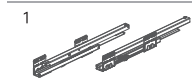


Regolazione  
tridimensionale

# IN-BOX SERIE CASSETTI VERSATILI GH3214

H=224mm

Lunghezza nominale	Cassetto con ammortizzatore	Componenti base del kit completo
270mm	GH3214-270(A)	1. Guida (sinistra / destra)
300mm	GH3214-300(A)	2. Sponda (sinistra/destra)
350mm	GH3214-350(A)	3. Ringhiera (sinistra / destra)
400mm	GH3214-400(A)	4. Giunto posteriore (sinistro / destro)
450mm	GH3214-450(A)	5. Giunto anteriore (sinistro / destro)
500mm	GH3214-500(A)	6. Giunto anteriore a montaggio rapido (sinistro / destro) (opzionale)
550mm	GH3214-550(A)	
Nota (A): Colori: Bianco seta (W) / Grigio ferro (G)		




Guida (sinistra / destra) / Imballo industriale  
Materiale: lamira zincata

Guida ammortizzata

322SL

Nota: SL = Lunghezza nominale 270/300/350/400/450/500/550mm



Sponda (sinistra/destra) / Imballo industriale  
Materiale: acciaio laminato a freddo

Codice prodotto

321SL(A)

Nota: SL = Lunghezza nominale 270/300/350/400/450/500/550mm  
(A): Colori: Bianco seta (W) / Grigio ferro (G)




Ringhiera (sinistra/destra) / Imballaggio industriale  
Materiale: profilo estruso

Codice prodotto

GF320SL(A)

Nota: SL = Lunghezza nominale 270/300/350/400/450/500/550mm  
(A): Colori: Bianco seta (W) / Grigio ferro (G)



Connettore posteriore (sinistro/destro) / Imballo industriale  
Materiale: acciaio laminato a freddo

Codice prodotto

3214183(A)

Nota (A): Colori: Bianco seta (W) / Grigio ferro (G)



Connettore anteriore (sinistra / destra) / Confezione industriale  
Materiale: lamira zincata

Codice prodotto

201001

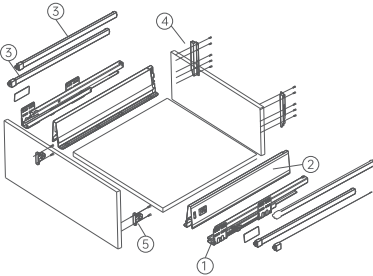


Connettore anteriore a montaggio rapido (sinistro/destro) / Imballo industriale  
Materiale: lamira zincata

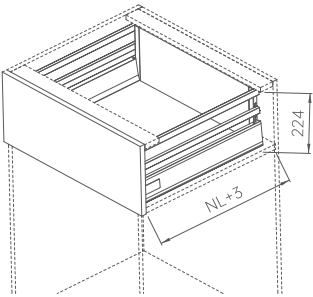
Opzionale

Codice prodotto

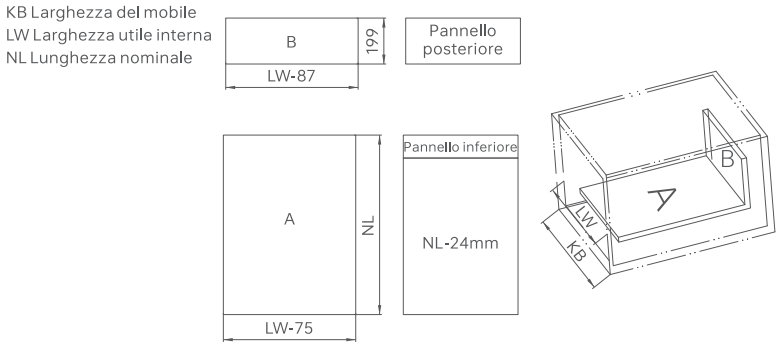
201002



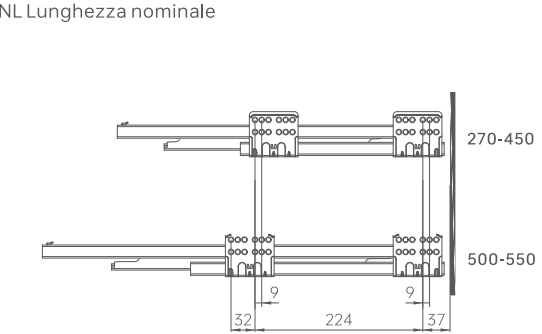
Ingombro



## Dimensioni di taglio per pannello MDF da 16 mm



## Dimensioni di montaggio della guida nel mobile





Guida a scomparsa a estrazione totale  
Tecnologia di scorrimento sincrono  
Portata: 40 kg, lunga durata  
Regolazione tridimensionale sul fianco del cassetto  
Tecnologia ammortizzante continua SCT integrata  
per uno scorrimento fluido e chiusura delicata  
Dotato di Push to Open



Chiusura ammortizzata



Apertura Push to Open



Carico massimo



Altezza della sponda



Regolazione tridimensionale



# IN-BOX SERIE CASSETTI VERSATILI GH3222

H=160mm

Lunghezza nominale	Cassetto con ammortizzatore	Componenti base del kit completo
270mm	GH3222-270(A)	1. Guida (sinistra / destra)
300mm	GH3222-300(A)	2. Sponda (sinistra/destra)
350mm	GH3222-350(A)	3. Ringhiera (sinistra / destra)
400mm	GH3222-400(A)	4. Giunto posteriore (sinistro / destro)
450mm	GH3222-450(A)	5. Giunto anteriore (sinistro / destro)
500mm	GH3222-500(A)	6. Giunto anteriore a montaggio rapido (sinistro / destro) (opzionale)
550mm	GH3222-550(A)	
Nota (A): Colori: Bianco seta (W) / Grigio ferro (G)		




Guida (sinistra / destra) / Imballo industriale  
Materiale: lamina zincata

Codice prodotto

322SL

Nota: SL = Lunghezza nominale 270/300/350/400/450/500/550mm

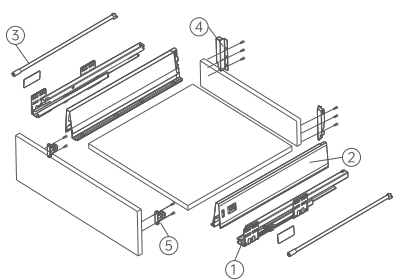


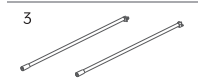
Sponda (sinistra/destra) / Imballo industriale  
Materiale: acciaio laminato a freddo

Codice prodotto

321SL(A)

Nota: SL = Lunghezza nominale 270/300/350/400/450/500/550mm  
(A): Colori: Bianco seta (W) / Grigio ferro (G)



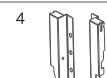


Ringhiera (sinistra/destra) / Imballaggio industriale  
Materiale: profilo estruso

Codice prodotto

GY320SL(A)

Nota: SL = Lunghezza nominale 270/300/350/400/450/500/550mm  
(A): Colori: Bianco seta (W) / Grigio ferro (G)



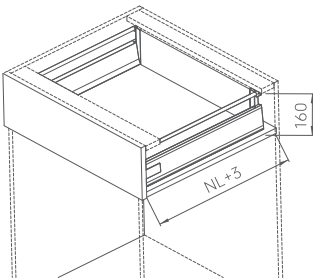
Connettore posteriore (sinistro/destro) / Imballo industriale  
Materiale: acciaio laminato a freddo

Codice prodotto

3222119(A)

Nota (A): Colori: Bianco seta (W) / Grigio ferro (G)

## Ingombro





Connettore anteriore (sinistra / destra) / Confezione industriale  
Materiale: lamina zincata

Codice prodotto

201001

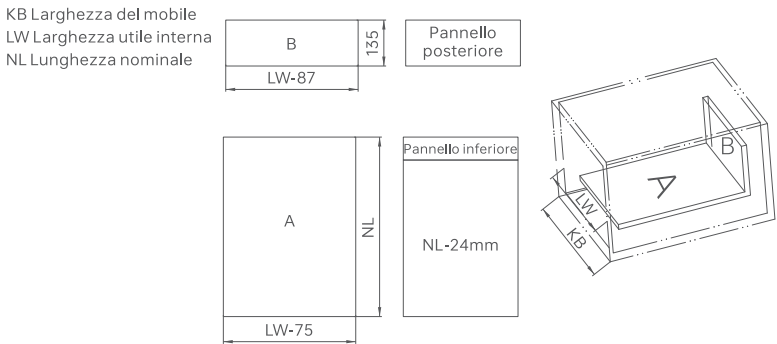


Connettore anteriore a montaggio rapido (sinistro/destro) / Imballo industriale  
Materiale: lamina zincata

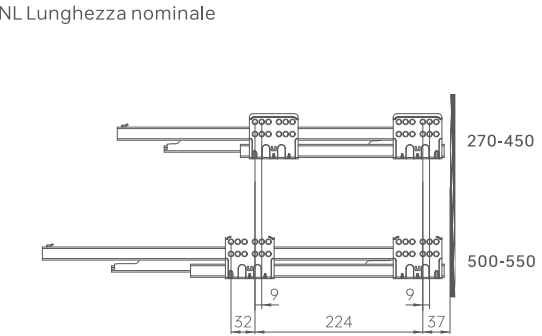
Codice prodotto

201002

## Dimensioni di taglio per pannello MDF da 16 mm



## Dimensioni di montaggio della guida nel mobile



Guida a scomparsa a estrazione totale  
Tecnologia di scorrimento sincrono  
Portata: 40 kg, lunga durata  
Regolazione tridimensionale sul fianco del cassetto  
Tecnologia ammortizzante continua SCT integrata  
per uno scorrimento fluido e chiusura delicata  
Dotato di Push to Open



Chiusura ammortizzata



Apertura Push to Open



Carico massimo



Altezza della sponda




Regolazione tridimensionale

# IN-BOX SERIE CASSETTI VERSATILI

## GH3223

H=185mm

Lunghezza nominale	Cassetto con ammortizzatore	Componenti base del kit completo
270mm	GH3223-270(A)	1. Guida (sinistra / destra)
300mm	GH3223-300(A)	2. Sponda (sinistra/destra)
350mm	GH3223-350(A)	3. Ringhiera (sinistra / destra)
400mm	GH3223-400(A)	4. Giunto posteriore (sinistro / destro)
450mm	GH3223-450(A)	5. Giunto anteriore (sinistro / destro)
500mm	GH3223-500(A)	6. Giunto anteriore a montaggio rapido (sinistro / destro) (opzionale)
550mm	GH3223-550(A)	
Nota (A): Colori: Bianco seta (W) / Grigio ferro (G)		



Guida (sinistra / destra) / Imballo industriale  
Materiale: lamira zincata

Codice prodotto

322SL

Nota: SL = Lunghezza nominale 270/300/350/400/450/500/550mm

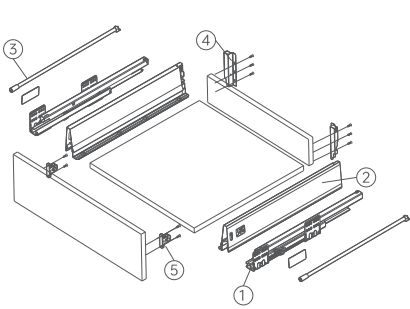


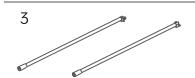
Sponda (sinistra/destra) / Imballo industriale  
Materiale: acciaio laminato a freddo

Codice prodotto

321SL(A)

Nota: SL = Lunghezza nominale 270/300/350/400/450/500/550mm  
(A): Colori: Bianco seta (W) / Grigio ferro (G)





Ringhiera (sinistra/destra) / Imballaggio industriale  
Materiale: profilo estruso

Codice prodotto

GY320SL(A)

Nota: SL = Lunghezza nominale 270/300/350/400/450/500/550mm  
(A): Colori: Bianco seta (W) / Grigio ferro (G)



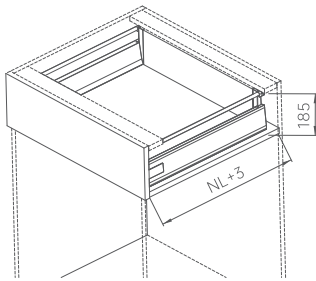
Connettore posteriore (sinistro/destro) / Imballo industriale  
Materiale: acciaio laminato a freddo

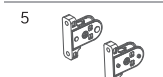
Codice prodotto

3223151(A)

Nota (A): Colori: Bianco seta (W) / Grigio ferro (G)

Ingombro





Connettore anteriore (sinistra / destra) / Confezione industriale  
Materiale: lamira zincata

Codice prodotto

201001

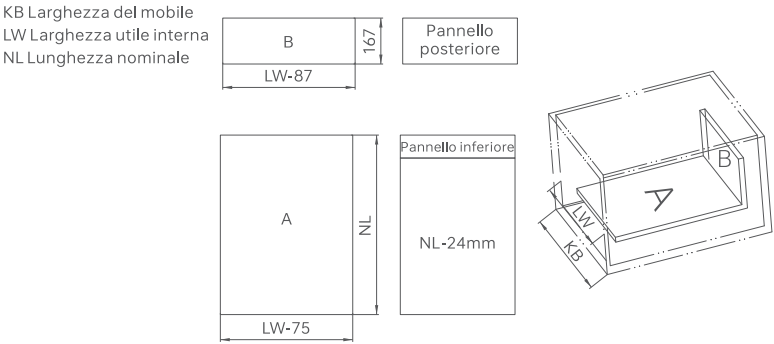


Connettore anteriore a montaggio rapido (sinistro/destro) / Imballo industriale  
Materiale: lamira zincata

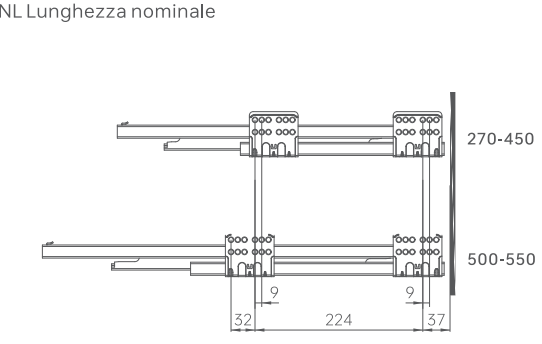
Codice prodotto

201002

### Dimensioni di taglio per pannello MDF da 16 mm



### Dimensioni di montaggio della guida nel mobile





Guida a scomparsa a estrazione totale  
Tecnologia di scorrimento sincrono  
Portata: 40 kg, lunga durata  
Regolazione tridimensionale sul fianco del cassetto  
Tecnologia ammortizzante continua SCT integrata  
per uno scorrimento fluido e chiusura delicata  
Dotato di Push to Open



Chiusura  
ammortizzata



Apertura  
Push to Open



Carico  
massimo



Altezza  
della sponda



Regolazione  
tridimensionale

# IN-BOX SERIE CASSETTI VERSATILI

## GH3224

H=224mm

Lunghezza nominale	Cassetto con ammortizzatore	Componenti base del kit completo
270mm	GH3224-270(A)	1. Guida (sinistra / destra)
300mm	GH3224-300(A)	2. Sponda (sinistra/destra)
350mm	GH3224-350(A)	3. Ringhiera (sinistra / destra)
400mm	GH3224-400(A)	4. Giunto posteriore (sinistro / destro)
450mm	GH3224-450(A)	5. Giunto anteriore (sinistro / destro)
500mm	GH3224-500(A)	6. Giunto anteriore a montaggio rapido (sinistro / destro) (opzionale)
550mm	GH3224-550(A)	
Nota (A): Colori: Bianco seta (W) / Grigio ferro (G)		




Guida (sinistra / destra) / Imballo  
industriale  
Materiale: lamira zincata

Codice prodotto

322SL

Nota: SL = Lunghezza nominale 270/300/350/400/450/500/550mm



Sponda (sinistra/destra) / Imballo  
industriale  
Materiale: acciaio laminato a freddo

Codice prodotto

321SL(A)

Nota: SL = Lunghezza nominale 270/300/350/400/450/500/550mm  
(A): Colori: Bianco seta (W) / Grigio ferro (G)




Ringhiera (sinistra/destra) /  
Imballaggio industriale  
Materiale: profilo estruso

Codice prodotto

GY320SL(A)

Nota: SL = Lunghezza nominale 270/300/350/400/450/500/550mm  
(A): Colori: Bianco seta (W) / Grigio ferro (G)

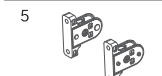


Connettore posteriore (sinistro/  
destro) / Imballo industriale  
Materiale: acciaio laminato a freddo

Codice prodotto

3224183(A)

Nota (A): Colori: Bianco seta (W) / Grigio ferro (G)



Connettore anteriore (sinistra /  
destra) / Confezione industriale  
Materiale: lamira zincata

Codice prodotto

201001

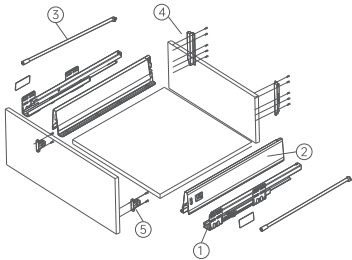


Connettore anteriore a montaggio  
rapido (sinistro/destro) / Imballo  
industriale  
Materiale: lamira zincata

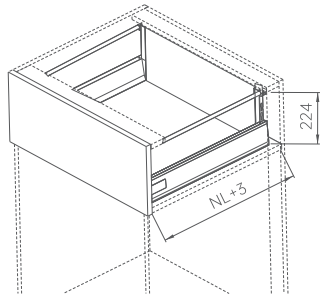
Opzionale

Codice prodotto

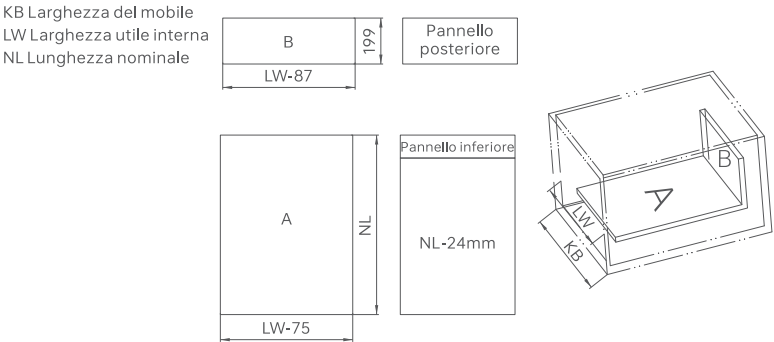
201002



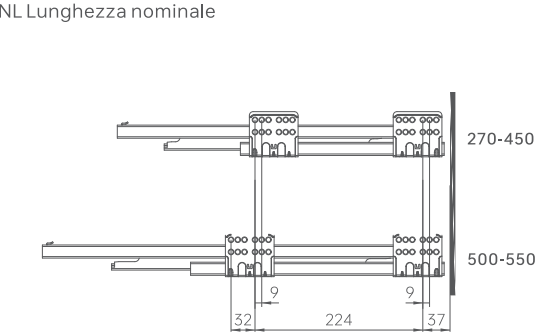
Ingombro



### Dimensioni di taglio per pannello MDF da 16 mm



### Dimensioni di montaggio della guida nel mobile



Guida a scomparsa a estrazione totale  
Tecnologia di scorrimento sincrono  
Portata: 40 kg, lunga durata  
Regolazione tridimensionale sul fianco del cassetto  
Tecnologia ammortizzante continua SCT integrata  
per uno scorrimento fluido e chiusura delicata  
Dotato di Push to Open



Chiusura ammortizzata



Apertura Push to Open



Carico massimo



Altezza della sponda




Regolazione tridimensionale

# IN-BOX SERIE CASSETTI VERSATILI

## GH3234

H=224mm

Lunghezza nominale	Cassetto con ammortizzatore	Componenti base del kit completo
270mm	GH3234-270(A)	1. Guida (sinistra / destra)
300mm	GH3234-300(A)	2. Sponda (sinistra/destra)
350mm	GH3234-350(A)	3. Ringhiera (sinistra / destra)
400mm	GH3234-400(A)	4. Giunto posteriore (sinistro / destro)
450mm	GH3234-450(A)	5. Giunto anteriore (sinistro / destro)
500mm	GH3234-500(A)	6. Giunto anteriore a montaggio rapido (sinistro / destro) (opzionale)
550mm	GH3234-550(A)	
Nota (A): Colori: Bianco seta (W) / Grigio ferro (G)		



Guida (sinistra / destra) / Imballo industriale  
Materiale: lamira zincata

Codice prodotto

322SL

Nota: SL = Lunghezza nominale 270/300/350/400/450/500/550mm

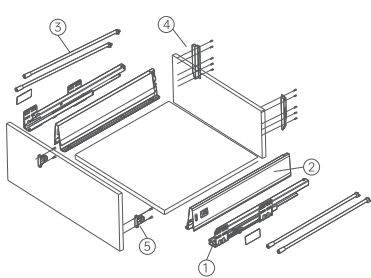


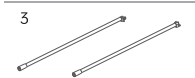
Sponda (sinistra/destra) / Imballo industriale  
Materiale: acciaio laminato a freddo

Codice prodotto

321SL(A)

Nota: SL = Lunghezza nominale 270/300/350/400/450/500/550mm  
(A): Colori: Bianco seta (W) / Grigio ferro (G)



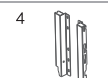


Ringhiera (sinistra/destra) / Imballaggio industriale  
Materiale: profilo estruso

Codice prodotto

GY320SL(A)

Nota: SL = Lunghezza nominale 270/300/350/400/450/500/550mm  
(A): Colori: Bianco seta (W) / Grigio ferro (G)

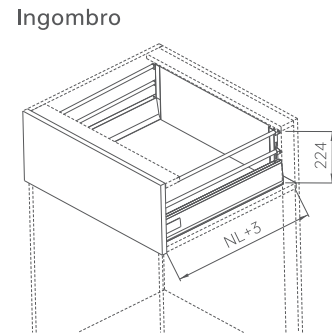


Connettore posteriore (sinistro/destro) / Imballo industriale  
Materiale: acciaio laminato a freddo

Codice prodotto

3234183(A)

Nota (A): Colori: Bianco seta (W) / Grigio ferro (G)





Connettore anteriore (sinistra / destra) / Confezione industriale  
Materiale: lamira zincata

Codice prodotto

201001

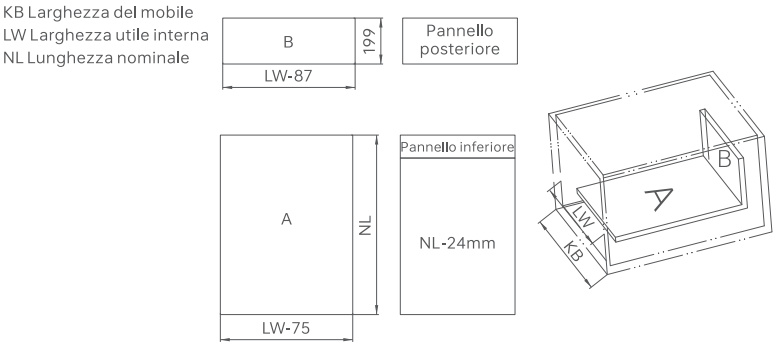


Connettore anteriore a montaggio rapido (sinistro/destro) / Imballo industriale  
Materiale: lamira zincata

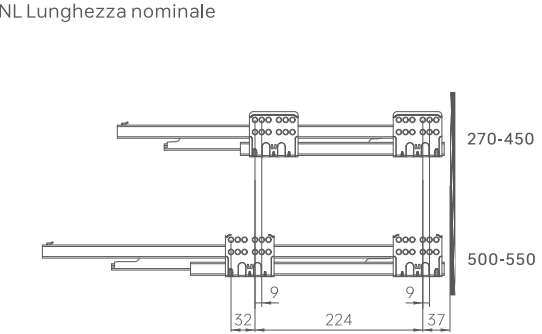
Codice prodotto

201002

### Dimensioni di taglio per pannello MDF da 16 mm



### Dimensioni di montaggio della guida nel mobile





Guida a scomparsa a estrazione totale  
Tecnologia di scorrimento sincrono  
Portata: 40 kg, lunga durata  
Regolazione tridimensionale su sponda  
Tecnologia ammortizzante continua SCT integrata  
per uno scorrimento fluido e chiusura delicata  
Dotato di Push to Open



Chiusura ammortizzata



Apertura Push to Open



Carico massimo



Altezza della sponda



Regolazione tridimensionale

# SERIE DI CASSETTI IN VETRO IN-BOX MULTIFUNZIONE

## GH3243

H=185mm

Lunghezza nominale	Cassetto con ammortizzatore	Componenti base del kit completo
350mm	GH3243-350(A)	1. Guida (sinistra / destra)
400mm	GH3243-400(A)	2. Sponda (sinistra/destra)
450mm	GH3243-450(A)	3. Pannello laterale in vetro (sinistro/destro)
500mm	GH3243-500(A)	4. Giunto per vetro (sinistro/destro)
550mm	GH3243-550(A)	5. Giunto posteriore (sinistro/destro)
		6. Giunto anteriore (sinistro/destro)
		7. Giunto anteriore a montaggio rapido (sinistro/destro) (opzionale)
Nota (A): Colori: Bianco seta (W) / Grigio ferro (G)		



Guida (sinistra / destra) / Imballo industriale  
Materiale: lamira zincata

Codice prodotto

322SL

Nota: SL = Lunghezza nominale 350/400/450/500/550mm

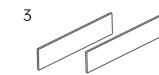


Sponda (sinistra/destra) / Imballo industriale  
Materiale: acciaio laminato a freddo

Codice prodotto

321SL(A)

Nota: SL = Lunghezza nominale 350/400/450/500/550mm  
(A): Colori: Bianco seta (W) / Grigio ferro (G)



Pannello laterale in vetro / Imballaggio industriale  
Materiale del vetro: vetro satinato da 8 mm

Codice prodotto

GB1518SL(A)

Nota: SL = Lunghezza nominale 350/400/450/500/550mm

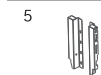


Giunto per vetro (sinistro / destro) / Imballo industriale  
Materiale: plastica

Codice prodotto

GB1518(A)

Nota (A): Colori: Bianco seta (W) / Grigio ferro (G)




Connettore posteriore (sinistro / destro) / Imballaggio industriale  
Materiale: acciaio laminato a freddo


Codice prodotto

3243151(A)

Nota (A): Colori: Bianco seta (W) / Grigio ferro (G)



Connettore anteriore (sinistro / destro) / Imballaggio industriale  
Opzionale



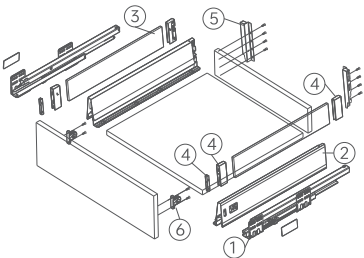
Connettore anteriore a montaggio rapido (sinistro / destro) / Imballaggio industriale

Codice prodotto

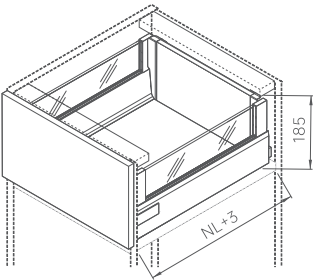
201001

Codice prodotto

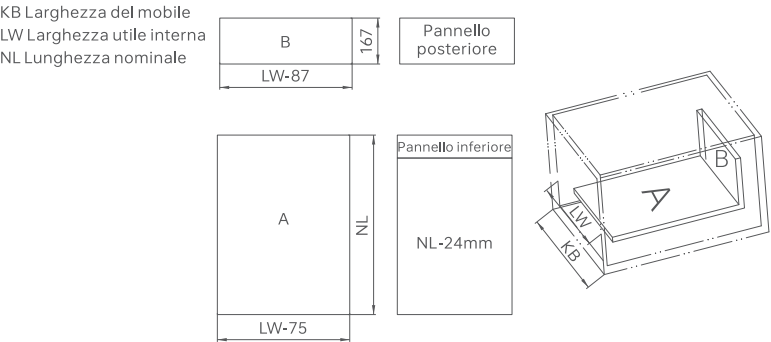
201002



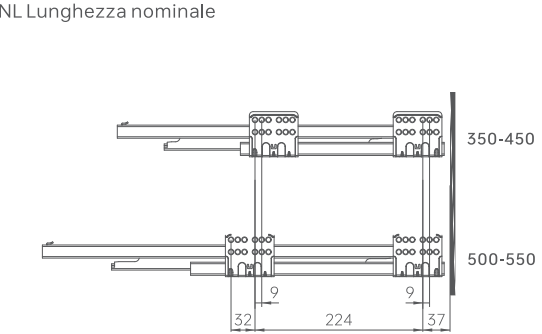
Ingombro



### Dimensioni di taglio per pannello MDF da 16 mm



### Dimensioni di montaggio della guida nel mobile



Guida a scomparsa a estrazione totale  
Tecnologia di scorrimento sincrono  
Portata: 40 kg, lunga durata  
Regolazione tridimensionale su sponda  
Tecnologia ammortizzante continua SCT integrata  
per uno scorrimento fluido e chiusura delicata  
Dotato di Push to Open



Chiusura ammortizzata



Apertura Push to Open



Carico massimo



Altezza della sponda



Regolazione tridimensionale




# SERIE DI CASSETTI IN VETRO IN-BOX MULTIFUNZIONE

## GH3254

H=224mm

Lunghezza nominale	Cassetto con ammortizzatore	Componenti base del kit completo
350mm	GH3254-350(A)	1. Guida (sinistra / destra)
400mm	GH3254-400(A)	2. Sponda (sinistra/destra)
450mm	GH3254-450(A)	3. Pannello laterale in vetro (sinistro/destro)
500mm	GH3254-500(A)	4. Giunto per vetro (sinistro/destro)
550mm	GH3254-550(A)	5. Giunto posteriore (sinistro/destro)
		6. Giunto anteriore (sinistro/destro)
		7. Giunto anteriore a montaggio rapido (sinistro/destro) (opzionale)
Nota (A): Colori: Bianco seta (W) / Grigio ferro (G)		




Guida (sinistra / destra) / Imballo industriale  
Materiale: lamira zincata

Codice prodotto

322SL

Nota: SL = Lunghezza nominale 350/400/450/500/550mm

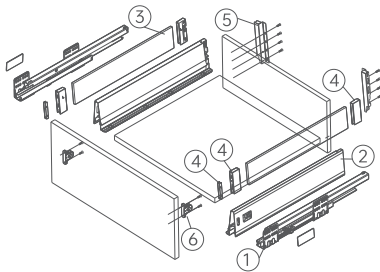


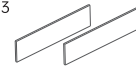
Sponda (sinistra/destra) / Imballo industriale  
Materiale: acciaio laminato a freddo

Codice prodotto

321SL(A)

Nota: SL = Lunghezza nominale 350/400/450/500/550mm  
(A): Colori: Bianco seta (W) / Grigio ferro (G)





Pannello laterale in vetro / Imballaggio industriale  
Materiale del vetro: vetro satinato da 8 mm

Codice prodotto

GB1518SL(A)

Nota: SL = Lunghezza nominale 350/400/450/500/550mm

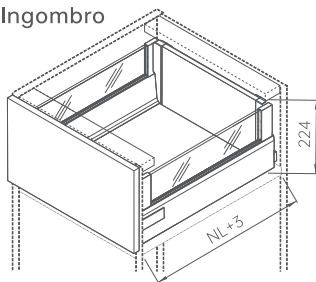



Giunto per vetro (sinistro / destro) / Imballo industriale  
Materiale: plastica

Codice prodotto

GB1838(A)

Nota (A): Colori: Bianco seta (W) / Grigio ferro (G)






Connettore posteriore (sinistro / destro) / Imballaggio industriale  
Materiale: acciaio laminato a freddo


Codice prodotto

3254183(A)

Nota (A): Colori: Bianco seta (W) / Grigio ferro (G)



Connettore anteriore (sinistro / destro) / Imballaggio industriale  
Opzionale



Connettore anteriore a montaggio rapido (sinistro / destro) / Imballaggio industriale

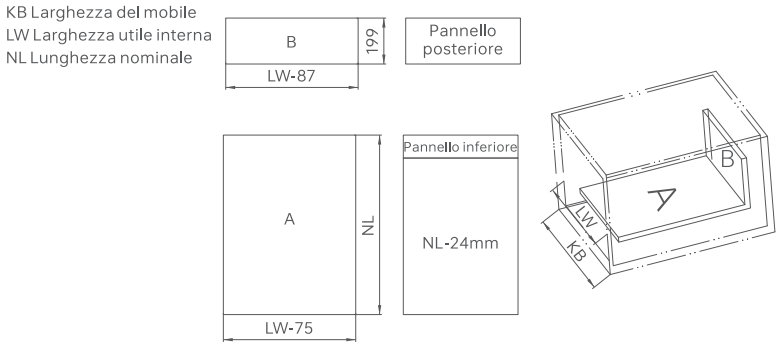
Codice prodotto

201001

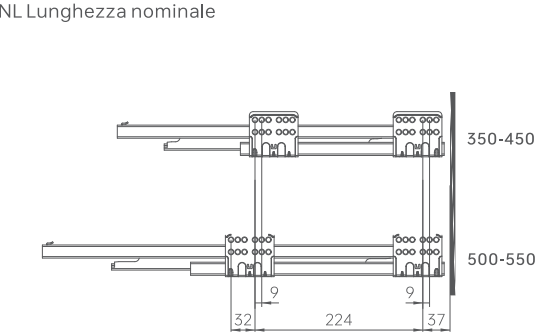
Codice prodotto

201002

### Dimensioni di taglio per pannello MDF da 16 mm



### Dimensioni di montaggio della guida nel mobile




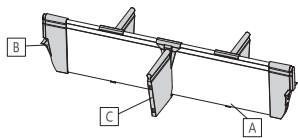
SERIE DI CASSETTI IN VETRO IN-BOX MULTIFUNZIONE


Serie divisori interni versatili



	Elemento divisorio interno Larghezza interna del mobile LW - 126	
Lunghezza nominale	Bianco seta	Grigio ferro
600mm	GH320600W	GH320600G
800mm	GH320800W	GH320800G
900mm	GH320900W	GH320900G
1000mm	GH321000W	GH321000G
1200mm	GH321200W	GH321200G

	Connettore per divisore orizzontale	
Bianco seta	Grigio ferro	
GH32001W	GH32001G	



	Divisore verticale	
Bianco seta	Grigio ferro	
GH32002W	GH32002G	




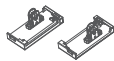


SERIE DI CASSETTI DI LUSO MULTIFUNZIONE IN-BOX

Cassetto interno

GH3201 CASSETTO INTERNO MULTIFUNZIONE  
H=84MM



	Frontale cassetto interno Larghezza interna del mobile LW-90	
Lunghezza nominale	Bianco seta	Grigio ferro
600mm	GL320600W	GL320600G
1200mm	GL321200W	GL321200G
		
Connettori (desto/sinistro) frontale cassetto interno		
Bianco seta	Grigio ferro	
GH320101W	GH320101G	

GH3203 Cassetto interno multifunzione con  
rinahiera H=151MM



	Ringhiera Larghezza interna del mobile LW-92	
Lunghezza nominale	Bianco seta	Grigio ferro
600mm	GF320600W	GF320600G
1200mm	GF321200W	GF321200G

		Connettori (desto/sinistro) / frontale cassetto interno
Bianco seta	Grigio ferro	
GH320301W	GH320301G	

	Frontale cassetto interno Larghezza interna del mobile LW-90	
Lunghezza nominale	Bianco seta	Grigio ferro
600mm	GL320600W	GL320600G
1200mm	GL321200W	GL321200G

GH3204 Cassetto interno multifunzione con  
rinahiera H=183MM



	Ringhiera Larghezza interna del mobile LW-92	
Lunghezza nominale	Bianco seta	Grigio ferro
600mm	GF320600W	GF320600G
1200mm	GF321200W	GF321200G

		Connettori (desto/sinistro) / frontale cassetto interno
Bianco seta	Grigio ferro	
GH320401W	GH320401G	

	Frontale cassetto interno Larghezza interna del mobile LW-90	
Lunghezza nominale	Bianco seta	Grigio ferro
600mm	GL320600W	GL320600G
1200mm	GL321200W	GL321200G

SERIE DI CASSETTI DI LUSO MULTIFUNZIONE IN-BOX

GH3243 Cassetto interno multifunzione in  
vetro H=151mm



	Frontalino interno rialzato in vetro H=88mm Spessore del vetro: 8mm		
Larghezza mobile	Opaco		
600mm	GB1510480F		
800mm	GB1510680F		
900mm	GB1510780F		
			
Lunghezza nominale	Bianco seta	Grigio ferro	
600mm	GL320600W	GL320600G	
1200mm	GL321200W	GL321200G	
			
Bianco seta	Grigio ferro		
GH320301W	GH320301G		

GH3254 Cassetto interno multifunzione  
in vetro H=183mm



	Frontalino interno rialzato in vetro H=88mm Spessore del vetro: 8mm	
Larghezza mobile	Trasparente	
600mm	GB1830480F	
800mm	GB1830680F	
900mm	GB1830780F	
<hr/>		

	Frontale interno icon scanalatura Larghezza interna del mobile LW-90	
Lunghezza nominale	Bianco seta	Grigio ferro
600mm	GL320600W	GL320600G
1200mm	GL321200W	GL321200G
<hr/>		

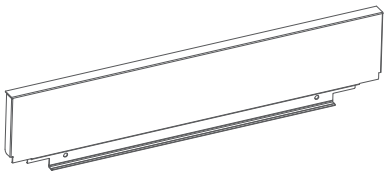
	Connettori (desto/sinistro) frontale cassetto interno	
Bianco seta	Grigio ferro	
GH320401W	GH320301G	



# SERIE DI CASSETTI DI LUSO MULTIFUNZIONE IN-BOX

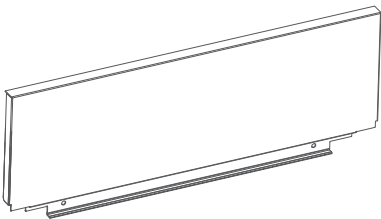
Pannello posteriore in acciaio modulare

## GH3201 H84MM PANNELLO POSTERIORE IN ACCIAIO



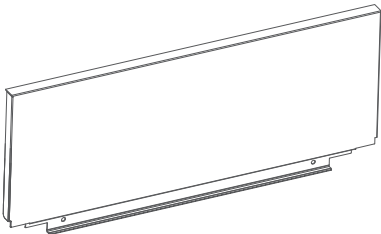
Larghezza del mobile	Bianco seta	Grigio ferro
300	GH32010230W	GH32010230G
400	GH32010330W	GH32010330G
500	GH32010430W	GH32010430G
600	GH32010530W	GH32010530G
700	GH32010630W	GH32010630G
800	GH32010730W	GH32010730G
1000	GH32010930W	GH32010930G
1200	GH32011030W	GH32011030G

## GH3203 H167MM PANNELLO POSTERIORE IN ACCIAIO

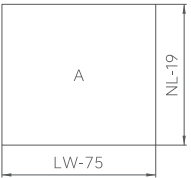
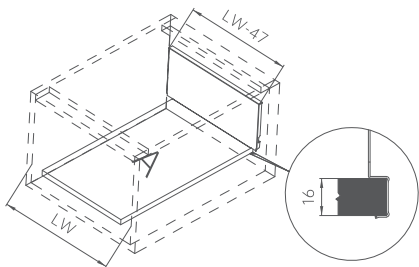


Larghezza del mobile	Bianco seta	Grigio ferro
300	GH32030230W	GH32030230G
400	GH32030330W	GH32030330G
500	GH32030430W	GH32030430G
600	GH32030530W	GH32030530G
700	GH32030630W	GH32030630G
800	GH32030730W	GH32030730G
1000	GH32030930W	GH32030930G
1200	GH32031030W	GH32031030G

## GH3204 H199MM PANNELLO POSTERIORE IN ACCIAIO



Larghezza del mobile	Bianco seta	Grigio ferro
300	GH32040230W	GH32040230G
400	GH32040330W	GH32040330G
500	GH32040430W	GH32040430G
600	GH32040530W	GH32040530G
700	GH32040630W	GH32040630G
800	GH32040730W	GH32040730G
1000	GH32040930W	GH32040930G
1200	GH32041030W	GH32041030G

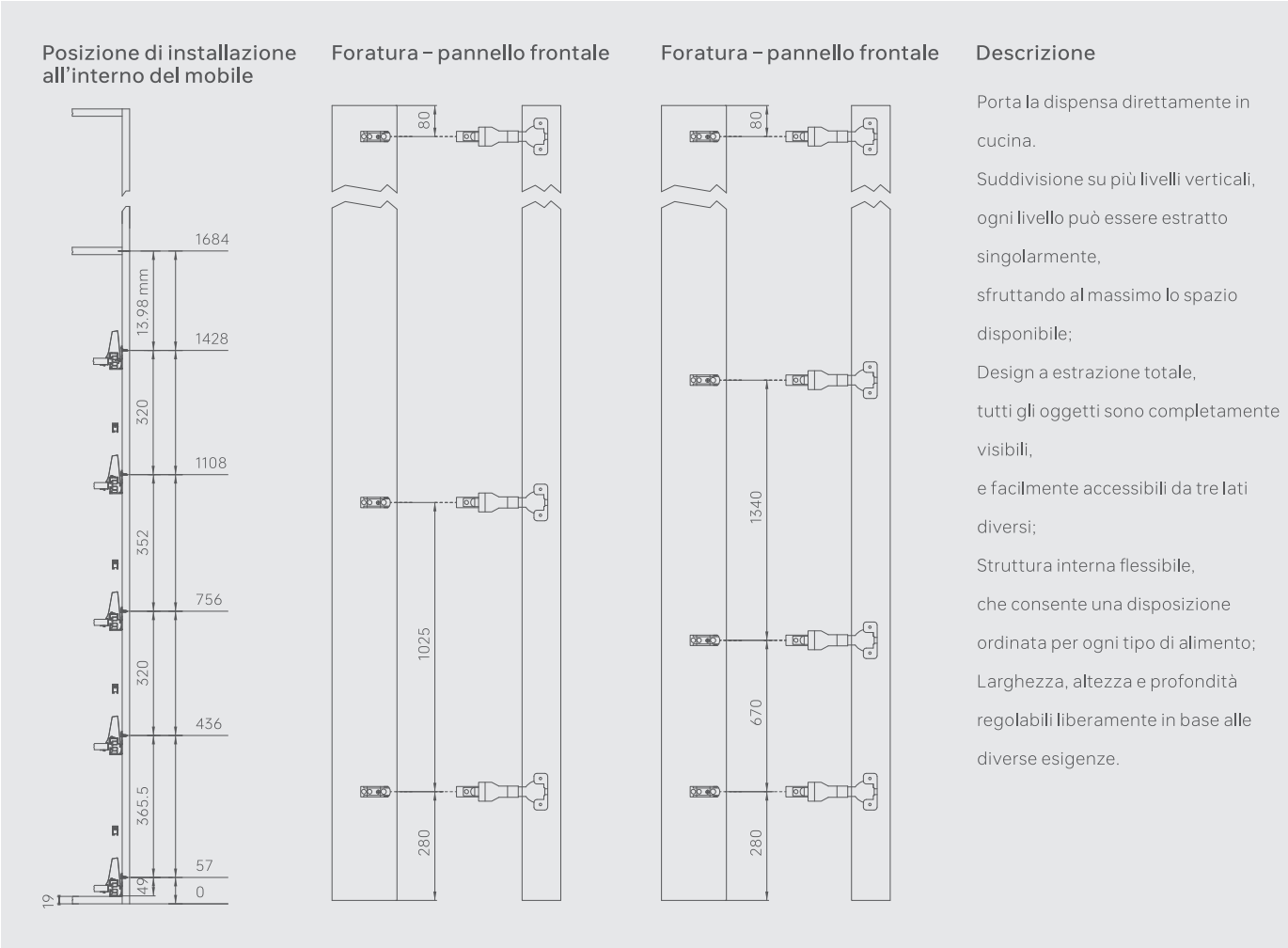


Informazioni per ordine:  
LW: Larghezza interna mobile  
Lunghezza pannello inferiore= Lunghezza nominale - 19mm  
Lunghezza del pannello posteriore= larghezza interna mobile (LW) - 47 +/-0,5  
  
LW Larghezza utile interna  
NL Lunghezza nominale



# SERIE DI CASSETTI DI LUSO MULTIFUNZIONE IN-BOX

Installazione su armadiature



## Informazioni prodotto

### Applicazioni consigliate per cassetti interni

GH3201 Cassetto interno multifunzione H=84mm

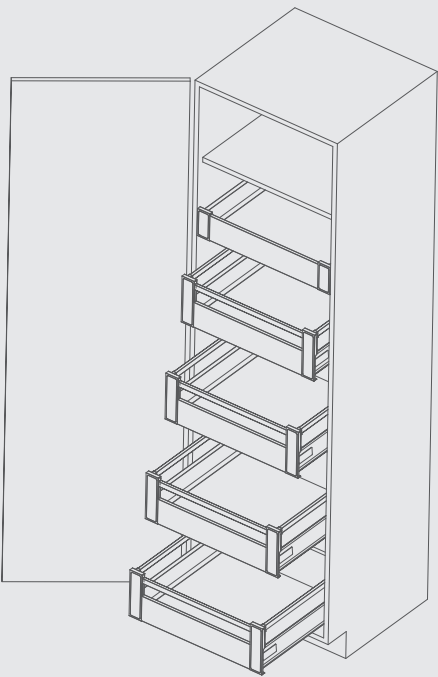
GH3203 Cassetto interno multifunzione con asta quadrata H=151mm

### Applicazioni consigliate per cassetti interni in vetro

GH3243 Cassetto interno multifunzione in vetro H=151mm

### Cerniere consigliate

Cerniera ammortizzata GT165 ad angolo speciale

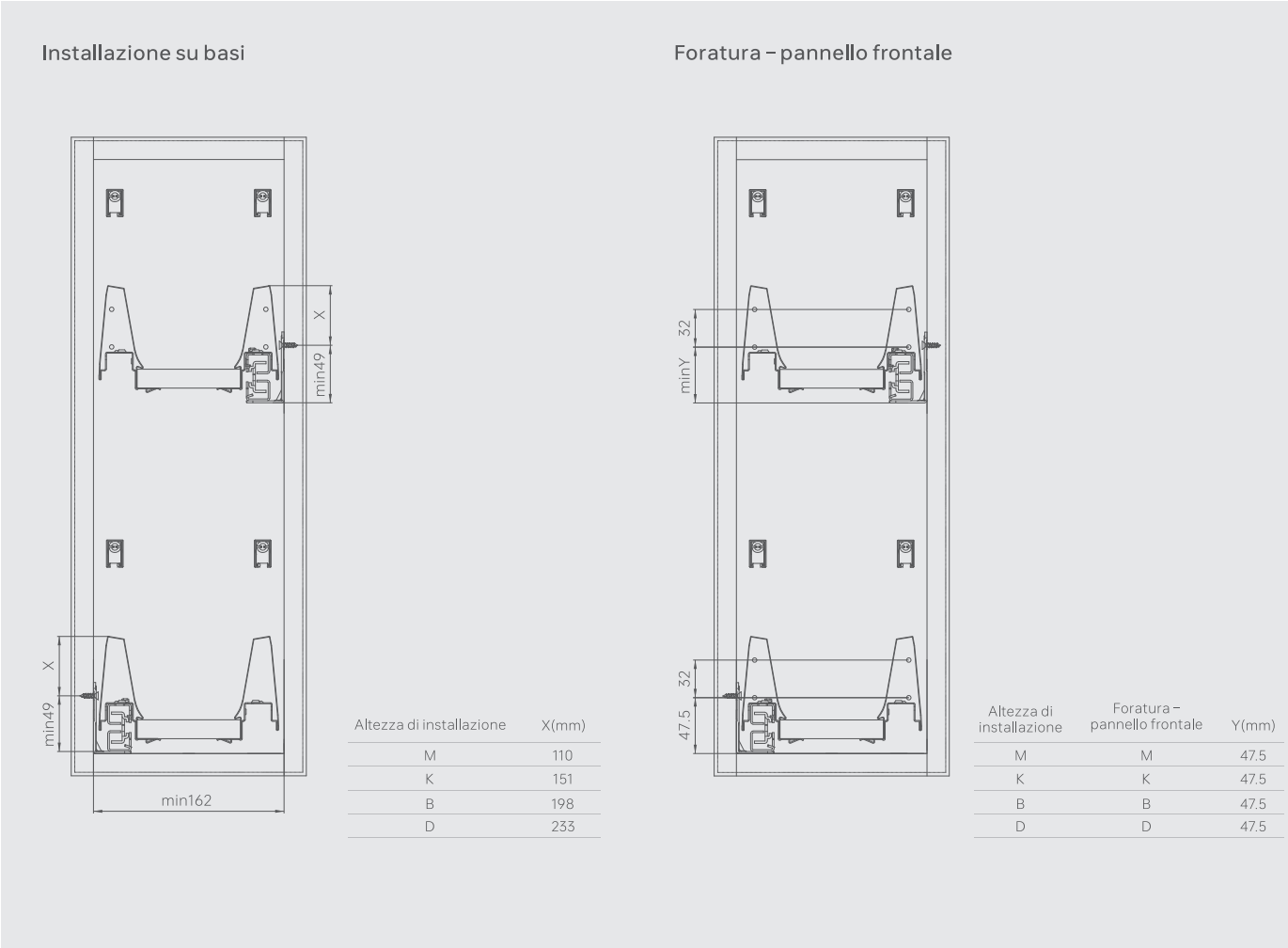






# SERIE DI CASSETTI DI LUSO MULTIFUNZIONE IN-BOX

Installazione su basi



## Informazioni prodotto

### Applicazioni consigliate per cassetti

- GH3201 Cassetto multifunzione H=84mm
- GH3202 Cassetto multifunzione H=135mm
- GH3203 Cassetto multifunzione H=167mm
- GH3204 Cassetto multifunzione H=199mm

### Applicazioni consigliate per cassetti in vetro

- GH3243 Cassetto multifunzione in vetro H=167mm
- GH3244 Cassetto multifunzione in vetro H=199mm

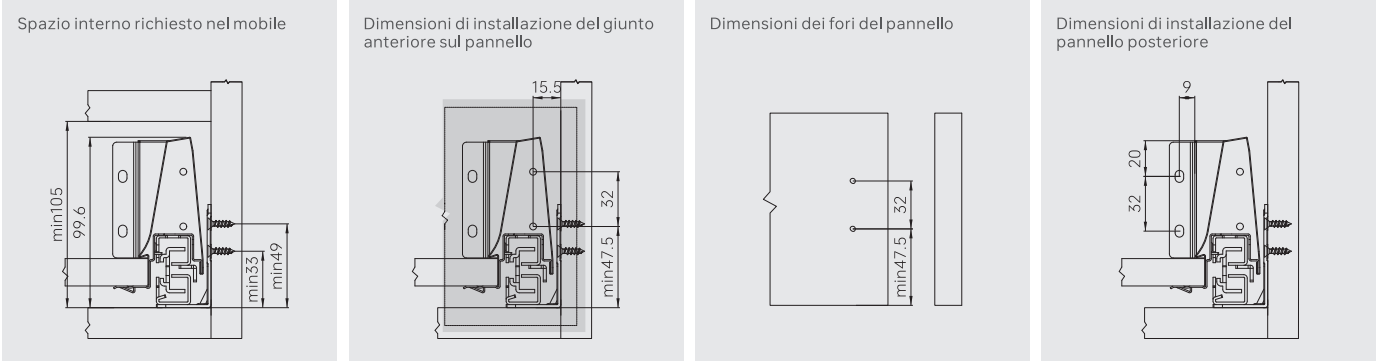
## Descrizione

Nessuno spazio sprecato  
Anche gli spazi più stretti possono essere sfruttati al massimo;  
Crea vani flessibili per bottiglie, taglieri, teglie e altro ancora;  
Cassetti a estrazione totale per un accesso facilitato agli oggetti;  
Guide diagonali per garantire la massima stabilità del cassetto;  
Adatto a mobili con larghezza superiore a 200 mm;  
Capacità di carico fino a 40 kg.

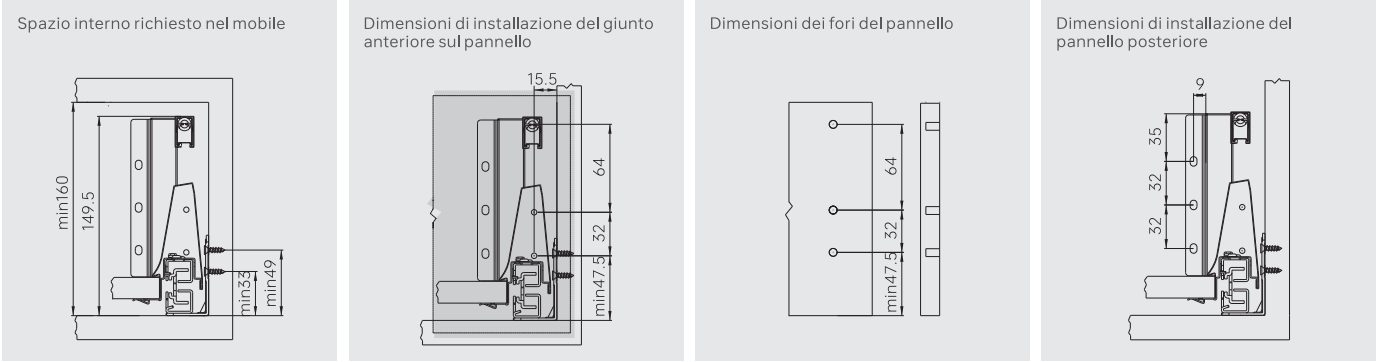
# SERIE DI CASSETTI DI LUSO MULTIFUNZIONE IN-BOX

## Schema di installazione

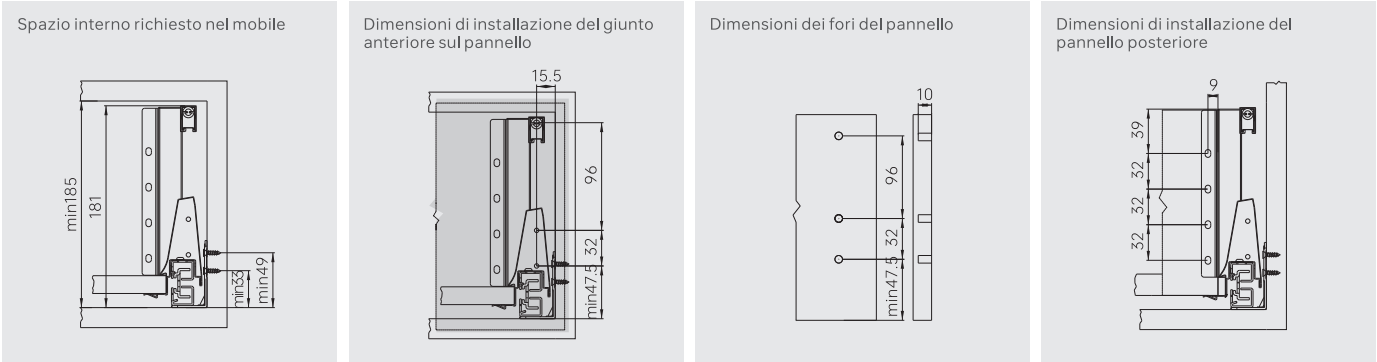
### Dimensioni di installazione del prodotto H = 84 mm



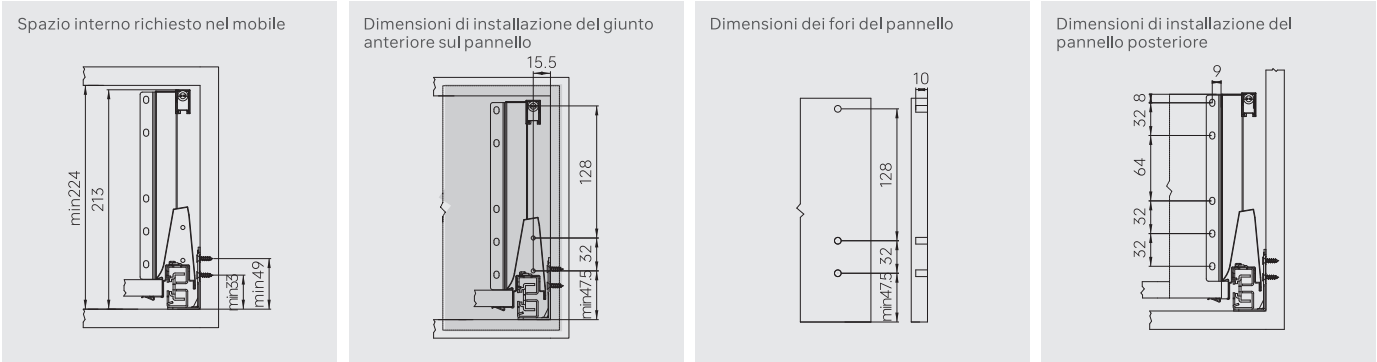
### Dimensioni di installazione del prodotto H = 135 mm



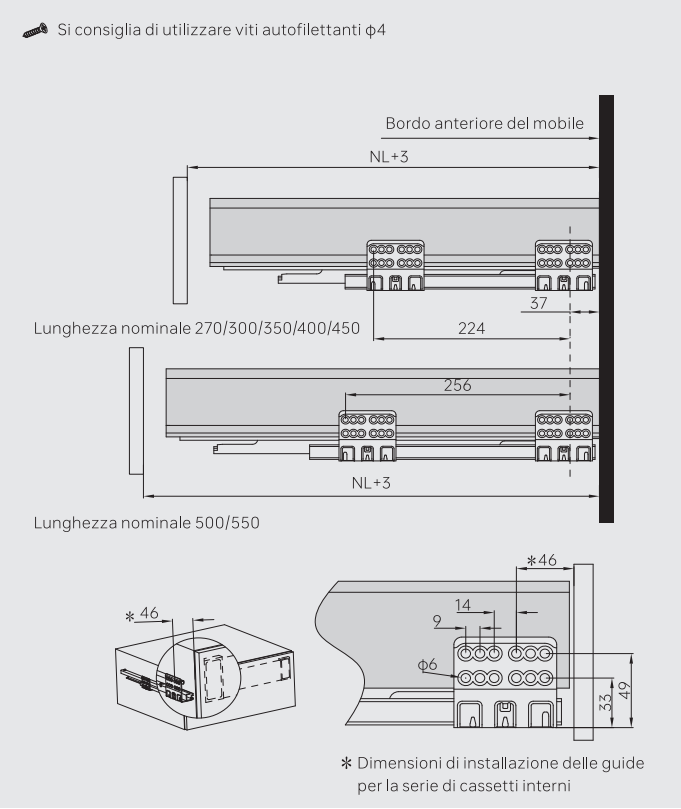
### Dimensioni di installazione del prodotto H = 167 mm



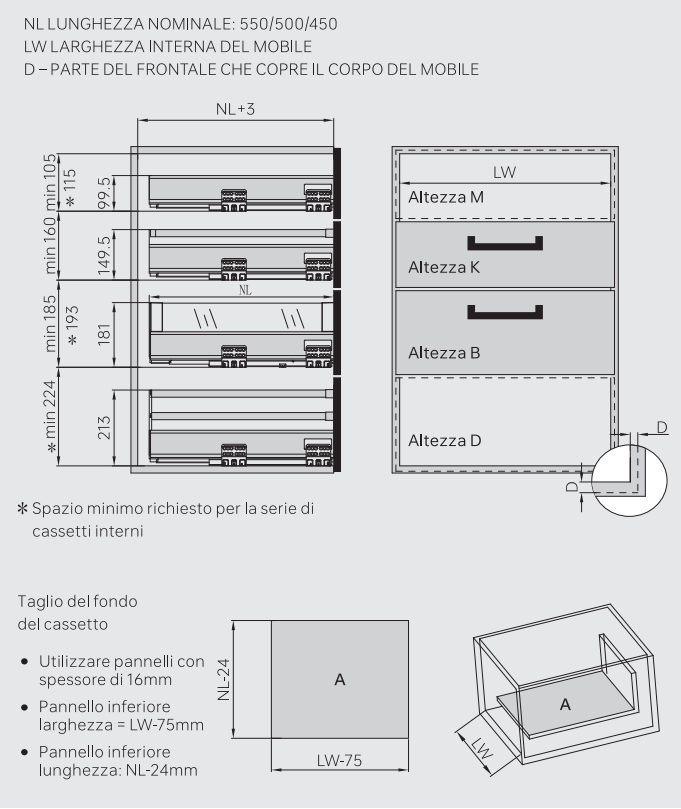
### Dimensioni di installazione del prodotto H = 199 mm



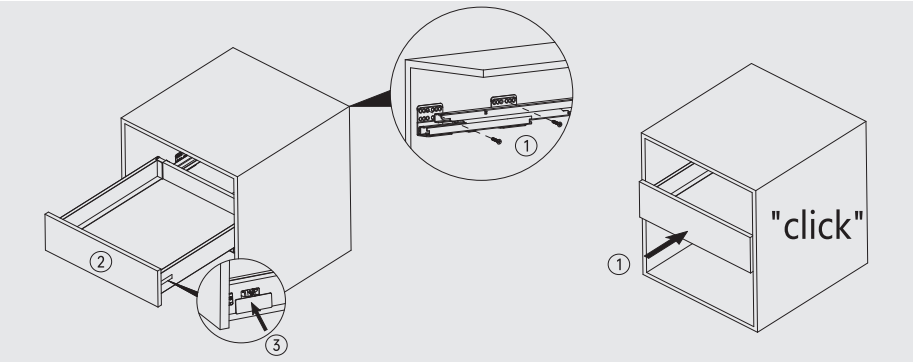
### Dimensioni di installazione della guida



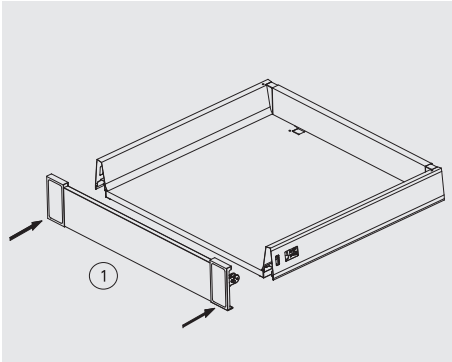
### Spazio interno richiesto nel mobile



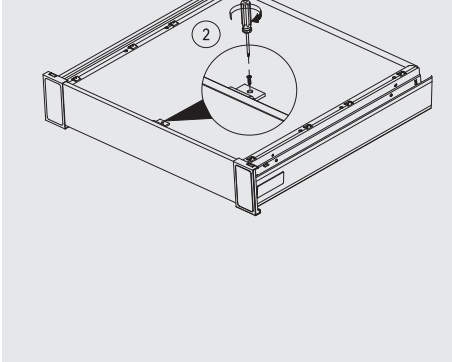
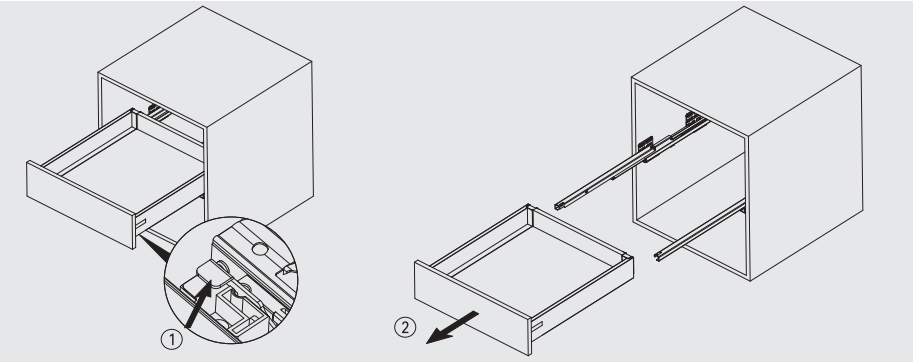
### Installazione del cassetto



### Installazione del frontale del cassetto interno



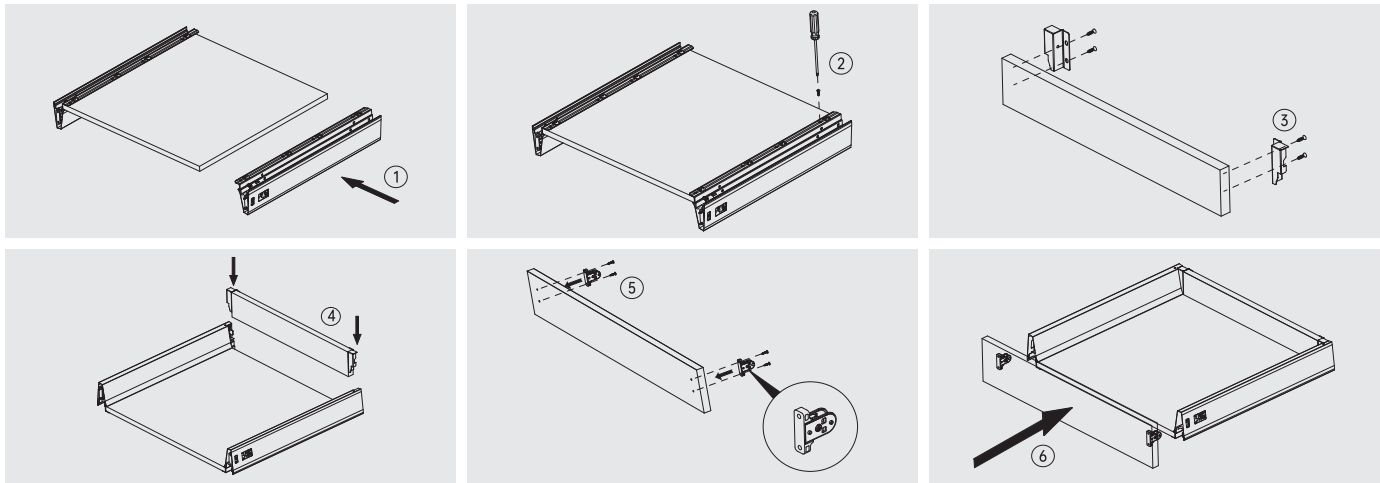
### Smontaggio del cassetto



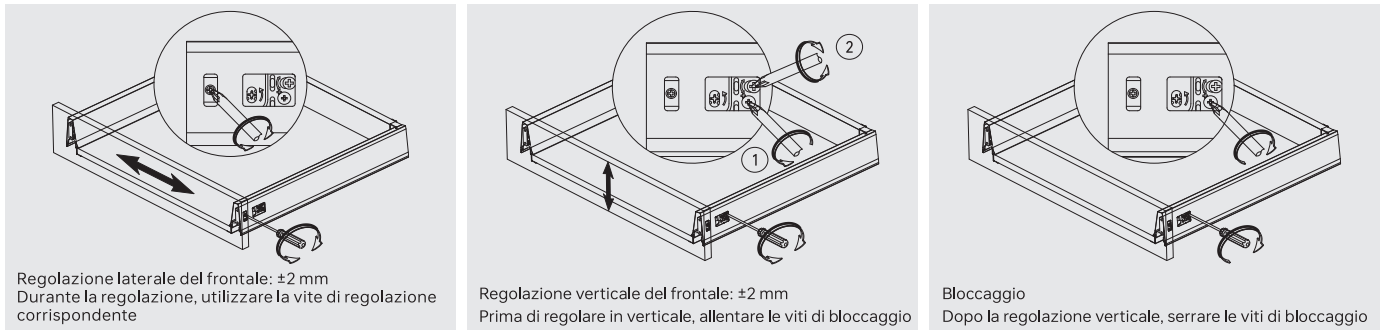
# SERIE DI CASSETTI DI LUSO MULTIFUNZIONE IN-BOX

## Schema di installazione

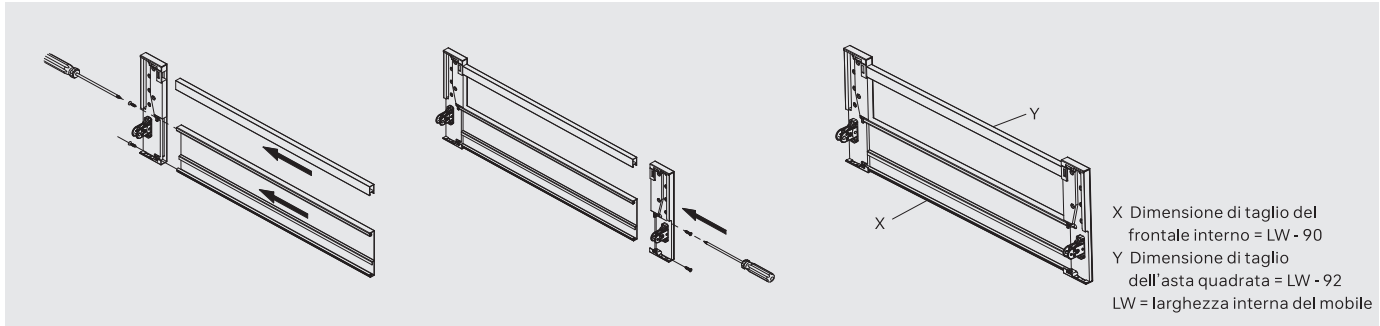
### Installazione cassetto



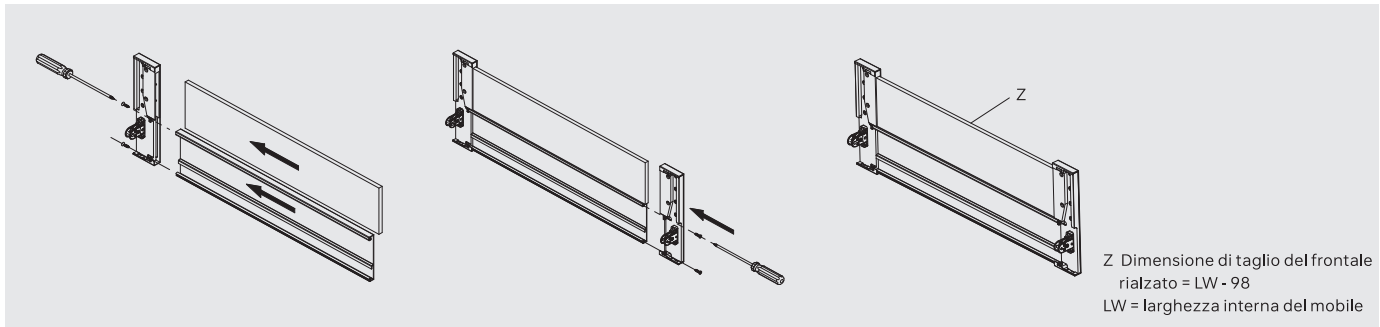
### Regolazione



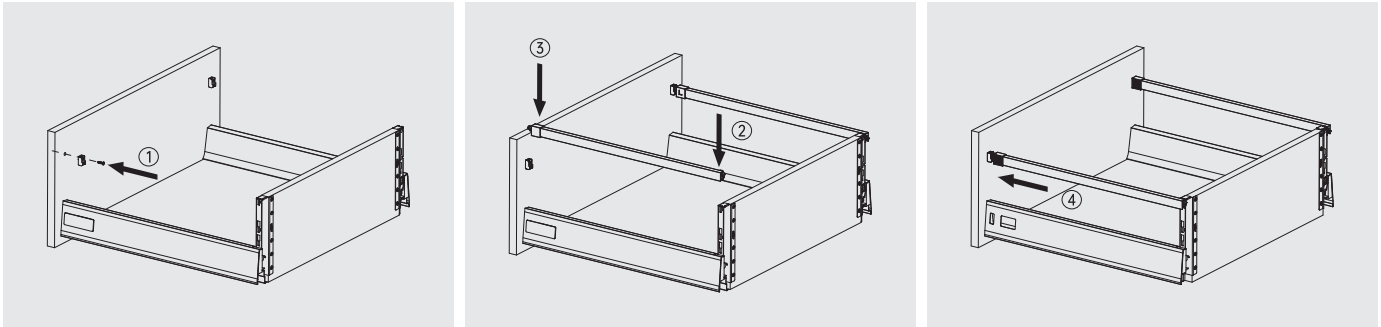
### Montaggio della barra di rinforzo per cassetti interni con sponde alte



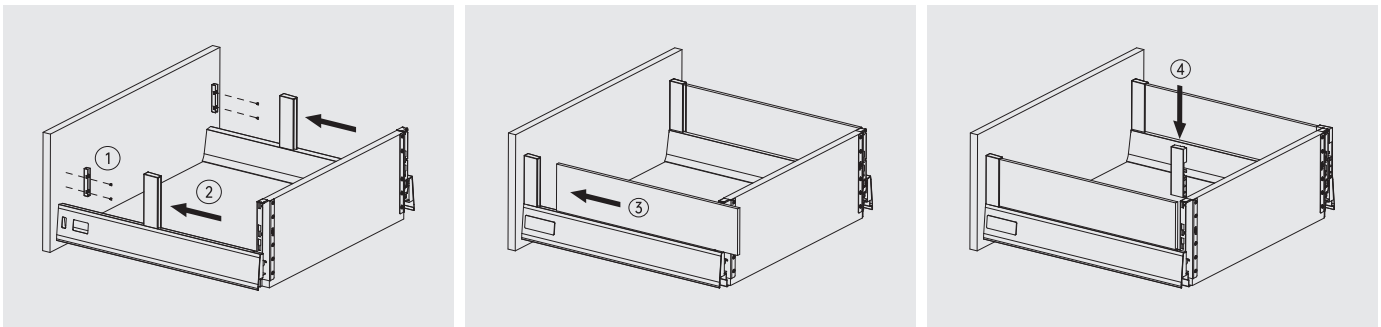
### Montaggio del frontale rialzato per cassetti interni con sponde alte



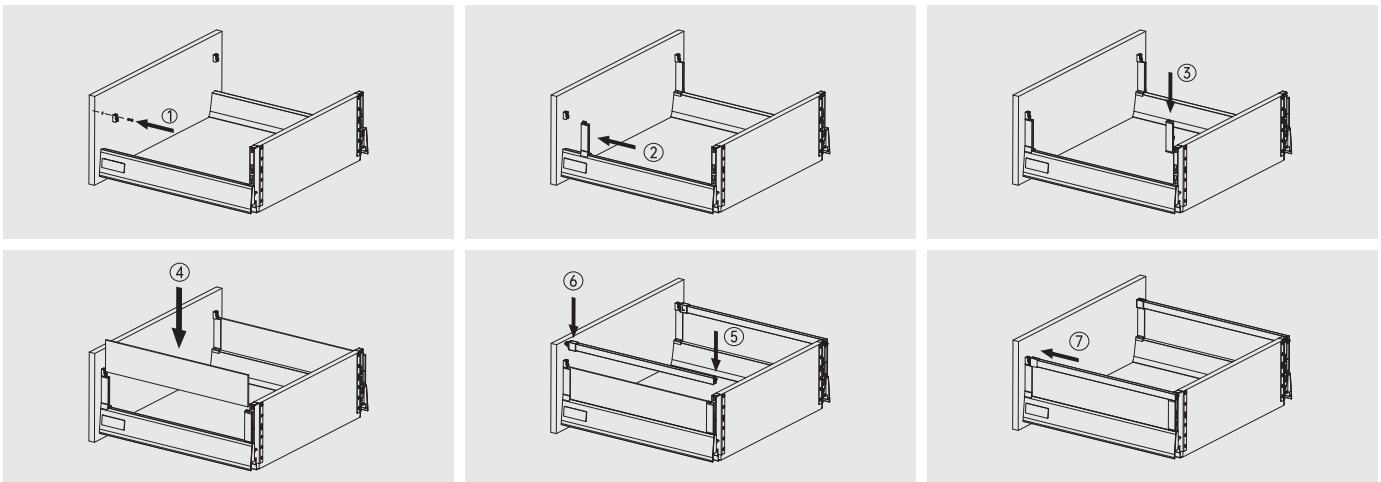
### Installazione dell'asta rialzata quadrata – metodo identico a quella tonda



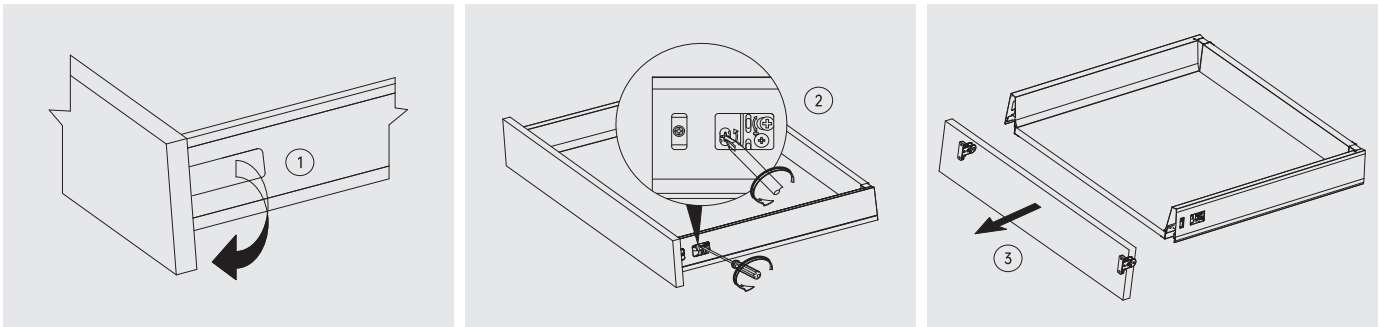
### Installazione del pannello laterale in vetro



### Installazione dell'asta quadrata con pannello laterale in vetro



### Smontaggio del pannello





# SMT-BOX

Serie cassetti dinamici



Un gesto per spingere,  
uno per tirare,  
e la vita nasconde tutti  
i suoi spigoli.

Il cassetto è il giardino segreto di ognuno,  
dove si celano sogni e segreti mai svelati.

Forse un romanzo mai terminato,  
forse uno schizzo del futuro,  
o forse una lettera scritta al domani...  
tutto sboccia in silenzio  
in questo giardino tranquillo.



Guida a scomparsa a estrazione totale  
Tecnologia di scorrimento sincrono  
Portata: 40 kg, lunga durata  
Regolazione tridimensionale sui sponda del cassetto  
Tecnologia ammortizzante continua SCT integrata  
per uno scorrimento fluido e chiusura delicata  
Opzione: guida rinforzata da 65 kg



Chiusura ammortizzata



Apertura Push to Open



Carico massimo



Altezza della sponda



Regolazione tridimensionale



# SERIE DI CASSETTI DINAMICI SMT-BOX GR201

H=105mm

Lunghezza nominale	Cassetto con ammortizzatore	Componenti base del kit completo
270mm	GR201-270	1. Guida (sinistra / destra)
300mm	GR201-300	2. Sponda (sinistra/destra)
350mm	GR201-350	3. Connettore posteriore (sinistro/destro)
400mm	GR201-400	4. Connettore anteriore (sinistro/destro)
450mm	GR201-450	5. Connettore anteriore a montaggio rapido (sinistro/destro) (opzionale)
500mm	GR201-500	
550mm	GR201-550	
Nota: Colore: Argento brillante		

1



Guida (sinistra / destra) / Imballo industriale  
Materiale: lamira zincata

Guide ammortizzate (portata 40 kg)


322SL

Guide ammortizzate (portata 65 kg)

323SL

Nota: SL = Lunghezza nominale 270/300/350/400/450/500/550mm  
SL(portata 65KG): Lunghezza nominale 450/500/550mm

2



Sponda (sinistra/destra) / Imballo industriale  
Materiale: acciaio laminato a freddo

Codice prodotto

2011SL

Nota: SL = Lunghezza nominale 270/300/350/400/450/500/550mm  
Colore: Argento brillante

3



Connettore posteriore (sinistro / destro) / Imballo industriale  
Materiale: acciaio laminato a freddo

Codice prodotto

201070

4



Connettore anteriore (sinistro / destro) / Imballo industriale  
Materiale: lamira zincata

Codice prodotto

201001

4

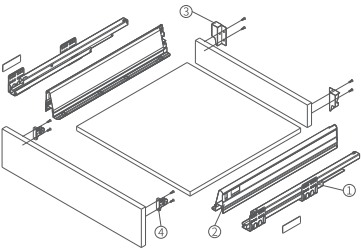


Opzionale

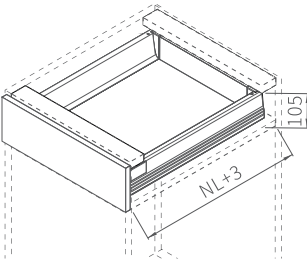
Connettore anteriore a montaggio rapido (sinistro / destro) / Imballo industriale  
Materiale: lamira zincata

Codice prodotto

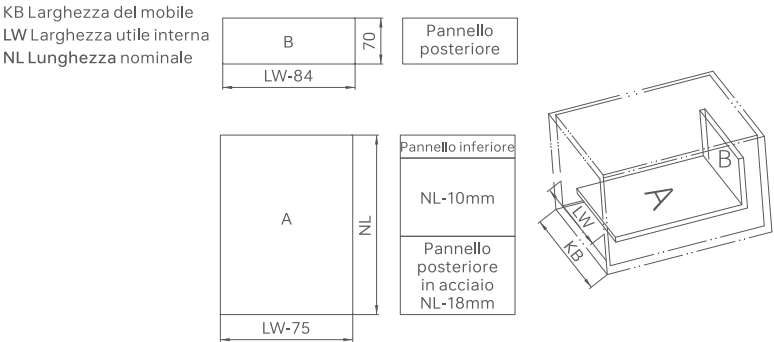
320001



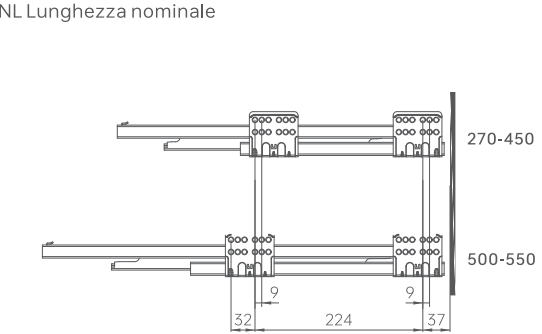
Ingombro



## Dimensioni di taglio per pannello MDF da 16 mm



## Dimensioni di montaggio della guida nel mobile



Guida a scomparsa a estrazione totale  
Tecnologia di scorrimento sincrono  
Portata: 40 kg, lunga durata  
Regolazione tridimensionale sui sponda del cassetto  
Tecnologia ammortizzante continua SCT integrata  
per uno scorrimento fluido e chiusura delicata  
Opzione: guida rinforzata da 65 kg



Chiusura ammortizzata



Apertura Push to Open



Carico massimo



Altezza della sponda



Regolazione tridimensionale

# SERIE DI CASSETTI DINAMICI SMT-BOX GR202

H=185mm

Lunghezza nominale	Cassetto con ammortizzatore	Componenti base del kit completo
270mm	GR202-270	1. Guida (sinistra / destra)
300mm	GR202-300	2. Sponda (sinistra/destra)
350mm	GR202-350	3. Ringhiera (sinistro / destro)
400mm	GR202-400	4. Giunto posteriore (sinistro / destro)
450mm	GR202-450	5. Giunto anteriore (sinistro / destro)
500mm	GR202-500	6. Giunto anteriore a montaggio rapido (sinistro / destro) (opzionale)
550mm	GR202-550	
Nota: Colore: Argento brillante		




Guida (sinistra / destra) / Imballo industriale  
Materiale: lamira zincata

Codice prodotto

322SL

Nota: SL = Lunghezza nominale 270/300/350/400/450/500/550mm

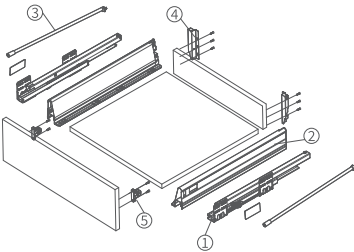


Sponda (sinistra/destra) / Imballo industriale  
Materiale: acciaio laminato a freddo

Codice prodotto

2011SL

Nota: SL = Lunghezza nominale 270/300/350/400/450/500/550mm  
Colore: Argento brillante





Ringhiera (sinistra/destra) / Imballo industriale  
Materiale: profilo estruso

Codice prodotto

2017SL

Nota: SL = Lunghezza nominale 270/300/350/400/450/500/550mm  
Colore: Argento brillante



Connettore posteriore (sinistro / destro) / Imballo industriale  
Materiale: acciaio laminato a freddo

Codice prodotto

202145



Connettore anteriore (sinistro / destro) / Imballo industriale  
Materiale: lamira zincata

Codice prodotto

201001



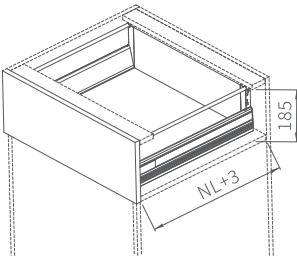
Connettore anteriore a montaggio rapido (sinistro / destro) / Imballo industriale  
Materiale: lamira zincata

Opzionale

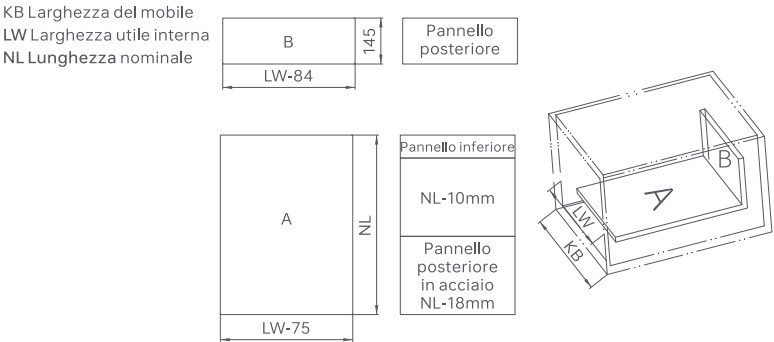
Codice prodotto

320001

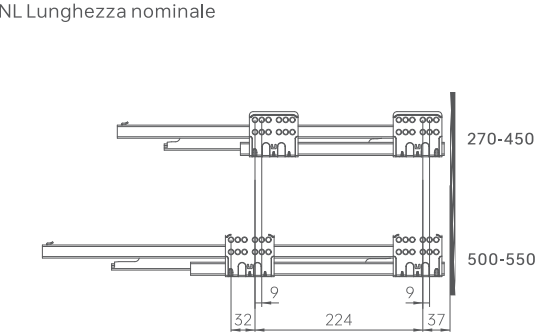
## Ingombro



## Dimensioni di taglio per pannello MDF da 16 mm



## Dimensioni di montaggio della guida nel mobile





Guida a scomparsa a estrazione totale  
Tecnologia di scorrimento sincrono  
Portata: 40 kg, lunga durata  
Regolazione tridimensionale sui sponda del cassetto  
Tecnologia ammortizzante continua SCT integrata  
per uno scorrimento fluido e chiusura delicata  
Opzione: guida rinforzata da 65 kg



Chiusura  
ammortizzata



Apertura  
Push to Open



Carico  
massimo



Altezza  
della sponda

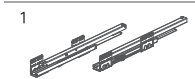


Regolazione  
tridimensionale

# SERIE DI CASSETTI DINAMICI SMT-BOX GR203

H=224mm

Lunghezza nominale	Cassetto con ammortizzatore	Componenti base del kit completo
270mm	GR203-270	1. Guida (sinistra / destra)
300mm	GR203-300	2. Sponda (sinistra/destra)
350mm	GR203-350	3. Ringhiera (sinistro / destro)
400mm	GR203-400	4. Giunto posteriore (sinistro / destro)
450mm	GR203-450	5. Giunto anteriore (sinistro / destro)
500mm	GR203-500	6. Giunto anteriore a montaggio rapido (sinistro / destro) (opzionale)
550mm	GR203-550	
Nota: Colore: Argento brillante		




Guida (sinistra / destra) / Imballo  
industriale  
Materiale: lamira zincata

Guida ammortizzata

322SL

Nota: SL = Lunghezza nominale 270/300/350/400/450/500/550mm  
Colore: Argento brillante

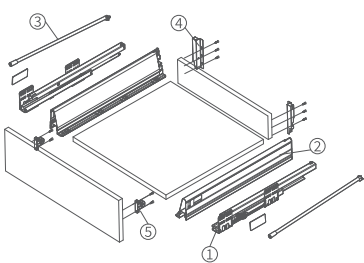


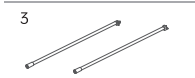
Sponda (sinistra/destra) / Imballo  
industriale  
Materiale: acciaio laminato a freddo

Codice prodotto

2011SL

Nota: SL = Lunghezza nominale 270/300/350/400/450/500/550mm  
Colore: Argento brillante





Ringhiera (sinistra/destra) / Imballo  
industriale  
Materiale: profilo estruso

Codice prodotto

2017SL

Nota: SL = Lunghezza nominale 270/300/350/400/450/500/550mm  
Colore: Argento brillante



Connettore posteriore (sinistro /  
destro) / Imballo industriale  
Materiale: acciaio laminato a freddo

Codice prodotto

203182



Connettore anteriore (sinistro /  
destro) / Imballo industriale  
Materiale: lamira zincata

Codice prodotto

201001



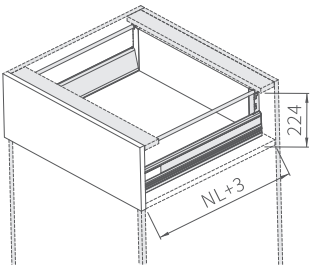
Connettore anteriore a montaggio  
rapido (sinistro / destro) / Imballo  
industriale  
Materiale: lamira zincata

Opzionale

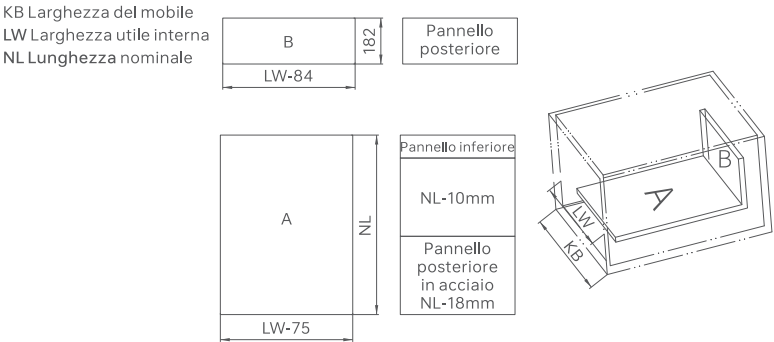
Codice prodotto

320001

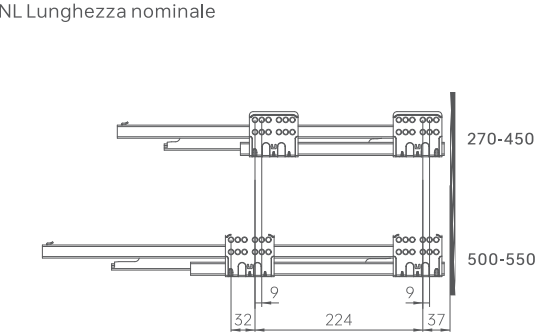
## Ingombro



## Dimensioni di taglio per pannello MDF da 16 mm



## Dimensioni di montaggio della guida nel mobile

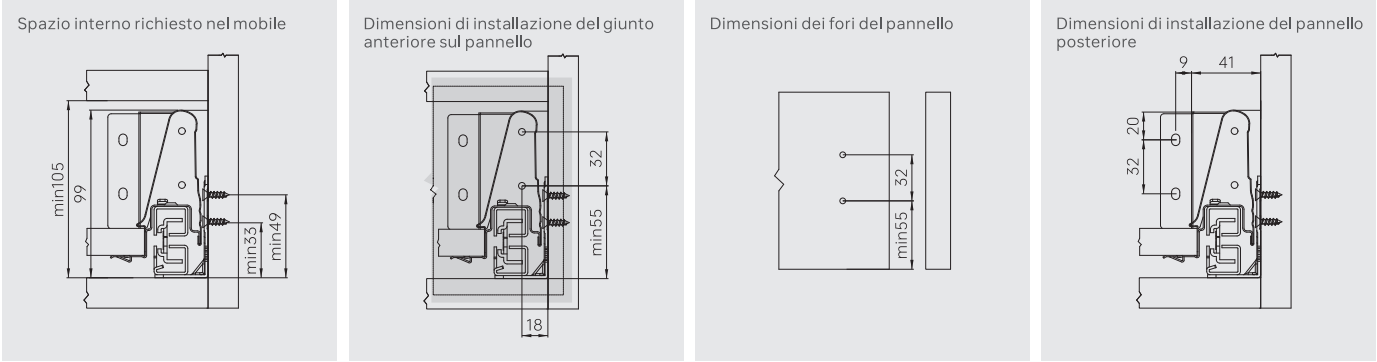




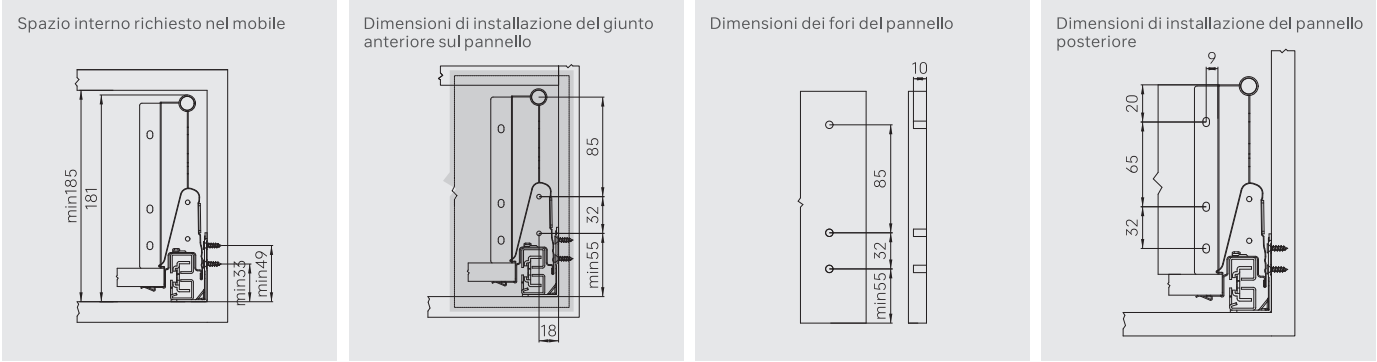
# SERIE DI CASSETTI DINAMICI SMT-BOX

## Schema di installazione

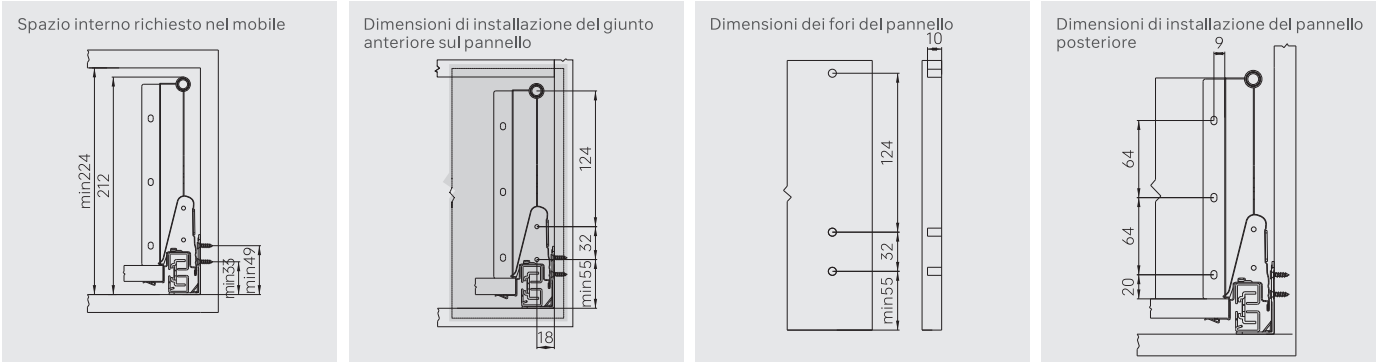
Dimensioni di installazione del prodotto H = 70 mm



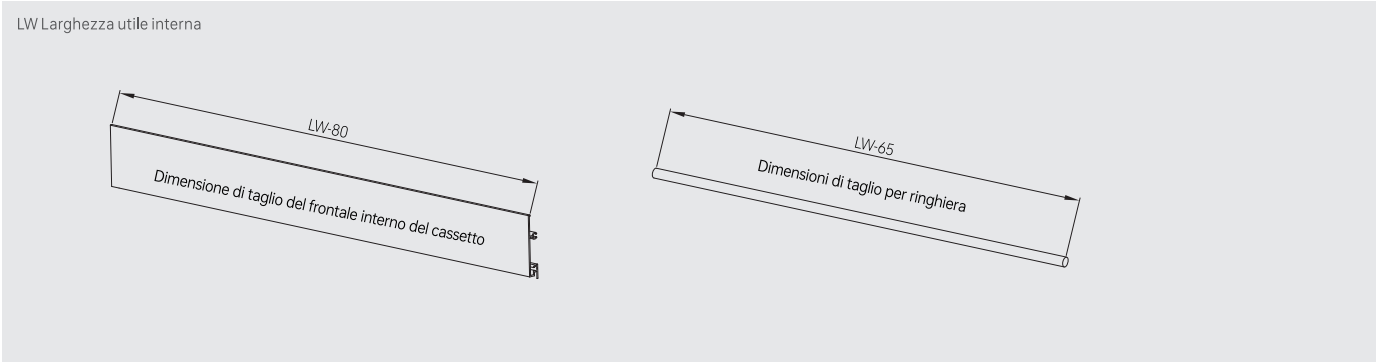
Dimensioni di installazione del prodotto H = 145 mm



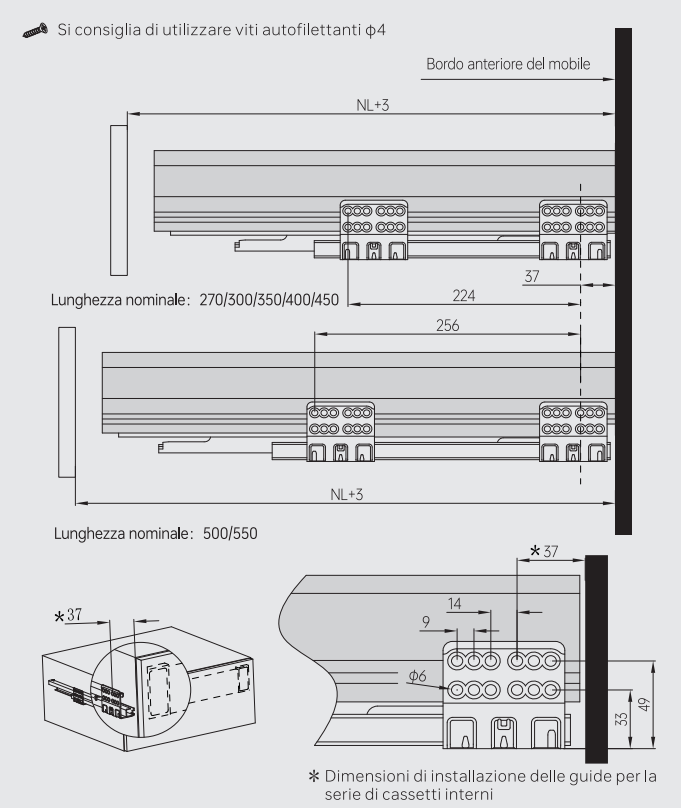
Dimensioni di installazione del prodotto H = 182 mm



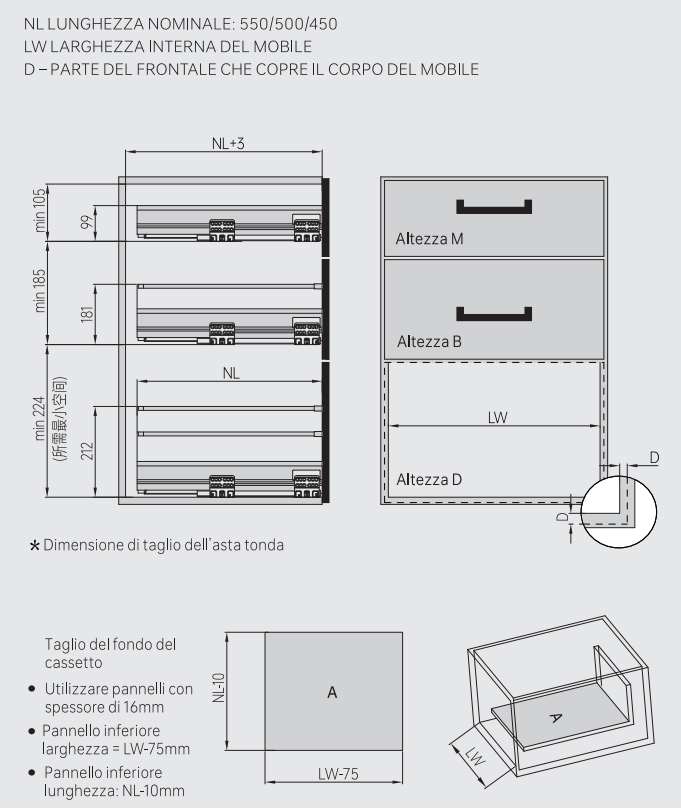
Taglio degli accessori



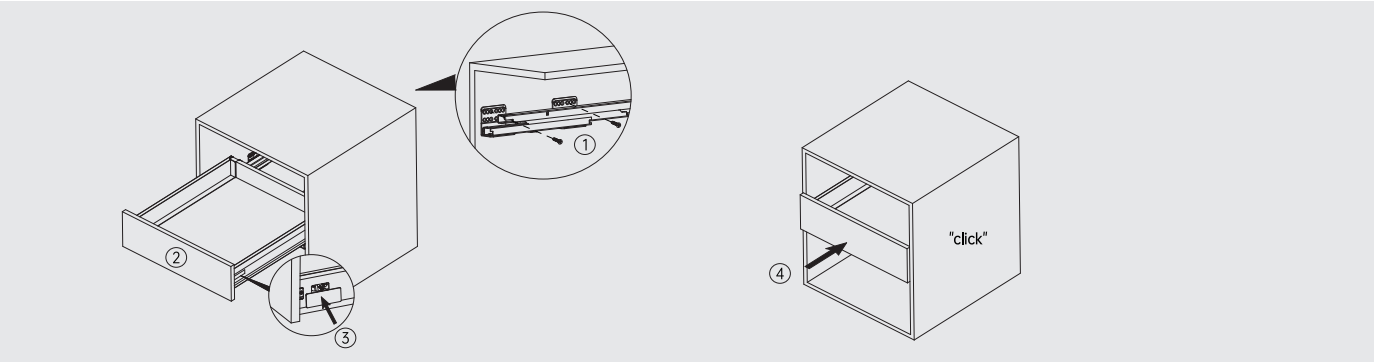
Dimensioni di installazione della guida



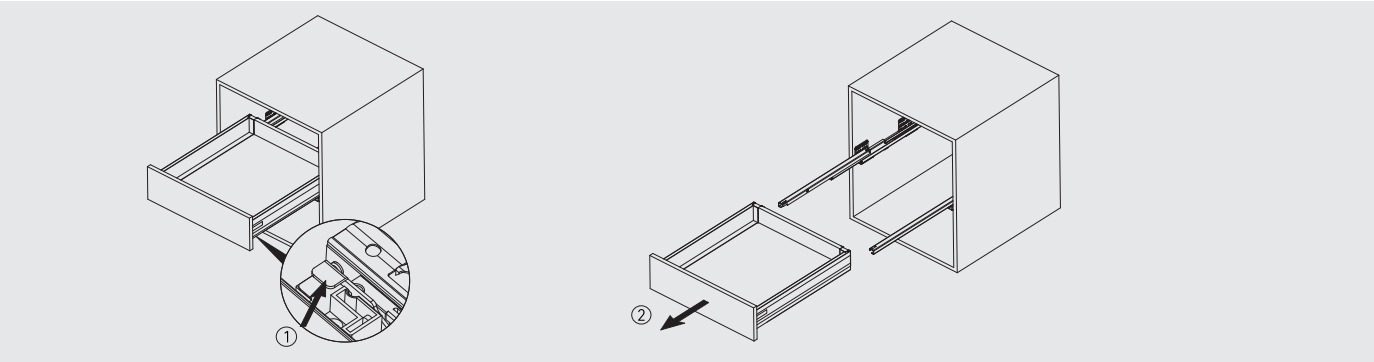
Spazio interno richiesto nel mobile



Installazione del cassetto



Smontaggio del cassetto

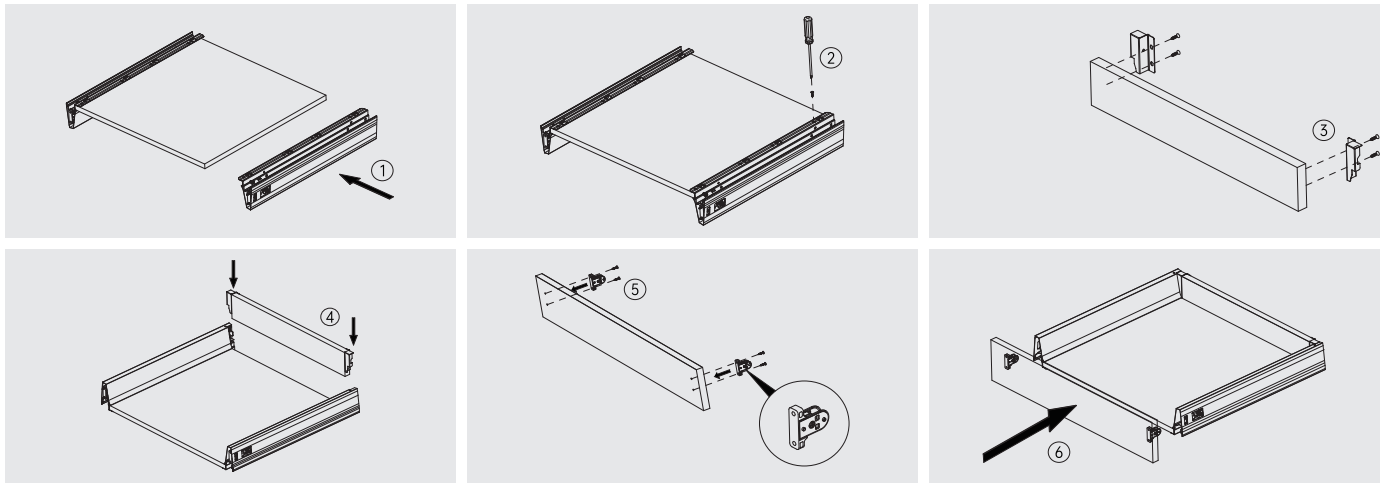




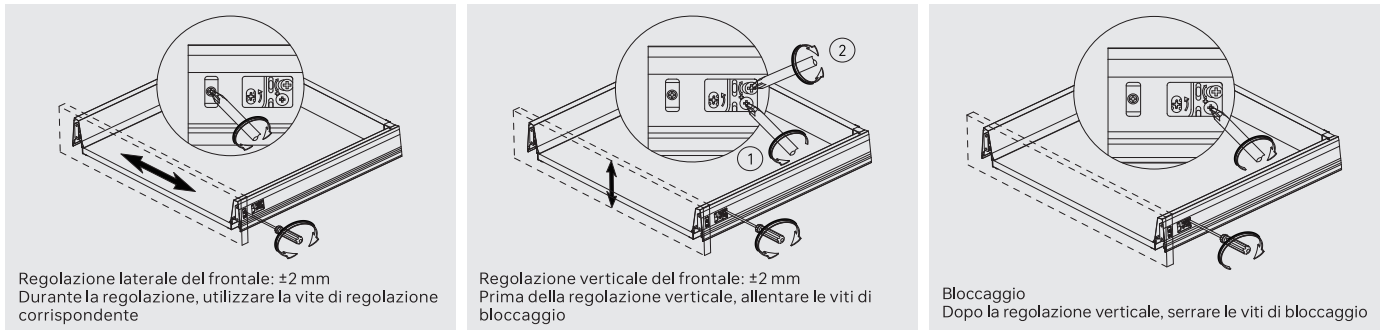
# SERIE DI CASSETTI DINAMICI SMT-BOX

## Schema di installazione

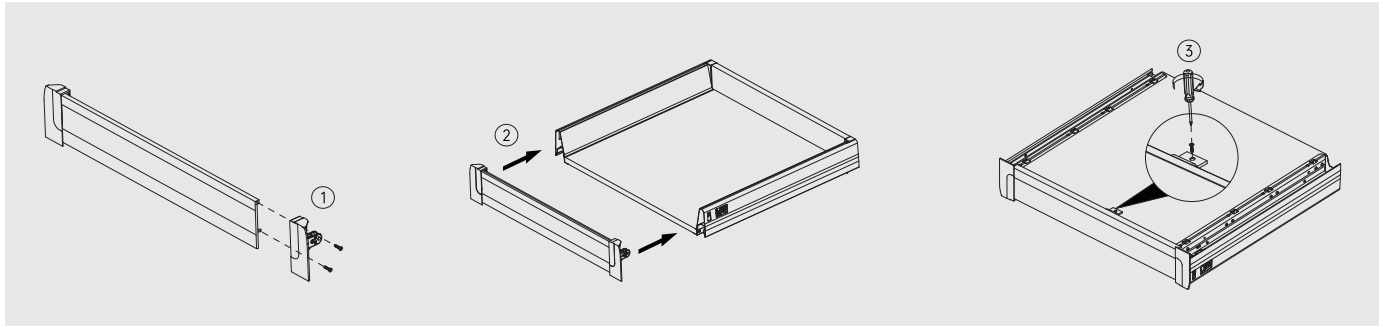
### Installazione cassetto



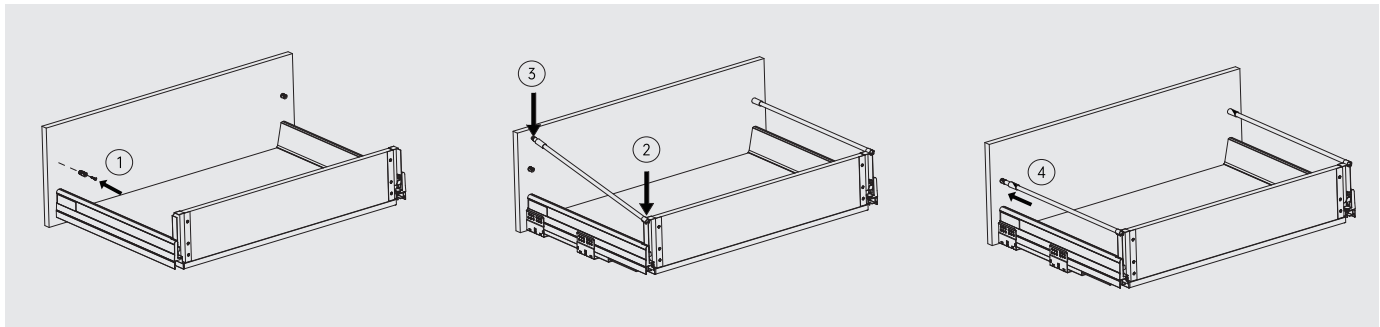
### Regolazione



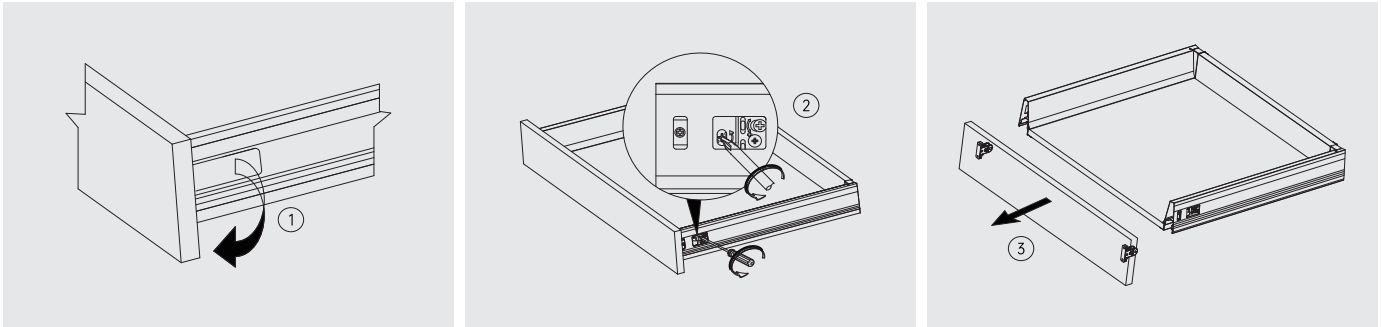
### Installazione del frontale del cassetto interno



### Installazione della ringhiera



### Smontaggio del pannello











## Guide a scomparsa



**Il piacere del silenzio Le guide del cassetto garantiscono una scorrevolezza sincronizzata eccellente,**

Con un tocco leggero, il cassetto scorre silenziosamente, come i primi raggi dell'alba: delicati e sereni.

Le guide restano invisibili, lasciando solo linee fluide e pulite, uno stile minimalista ricco di eleganza, in cui ogni gesto è una ricerca di bellezza.

Ogni apertura silenziosa è un tuffo nell'arte, un'esperienza unica di quiete e armonia. L'arte nascosta




- con componenti perfettamente coordinati, minore attrito, movimento fluido, quasi impercettibile durante l'apertura e la chiusura, morbido e senza sforzo.



- 24 sfere in acciaio di precisione, ciascuna perfettamente liscia per garantire uno scorrimento fluido, scorrimento perfetta.



- Modello con maniglia, dotato di funzione di regolazione





Serie M – Guide a scomparsa

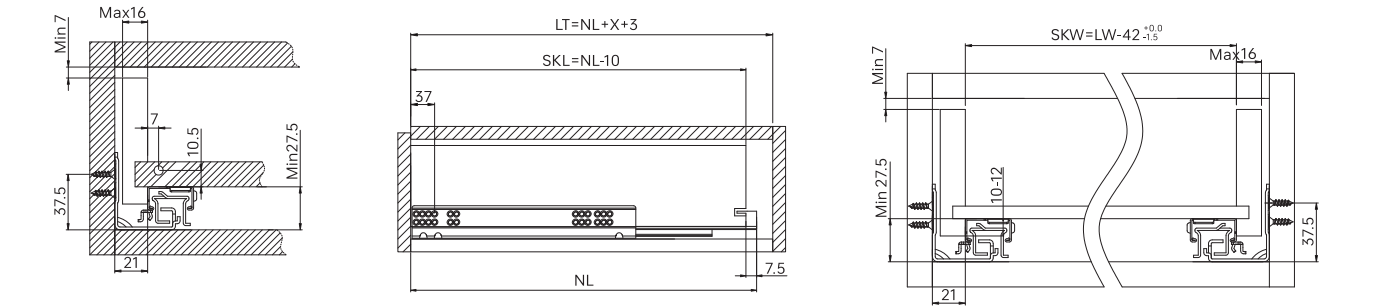
Estrazione Totale(tipo con maniglia 16 mm)



Codice prodotto	Lunghezza nominale	Lunghezza del cassetto	Profondità minima del mobile	Lunghezza di estrazione
M5001-250	250mm	240mm	253mm	200mm
M5001-300	300mm	290mm	303mm	250mm
M5001-350	350mm	340mm	353mm	300mm
M5001-400	400mm	390mm	403mm	347mm
M5001-450	450mm	440mm	453mm	395mm
M5001-500	500mm	490mm	503mm	445mm
M5001-550	550mm	540mm	553mm	495mm

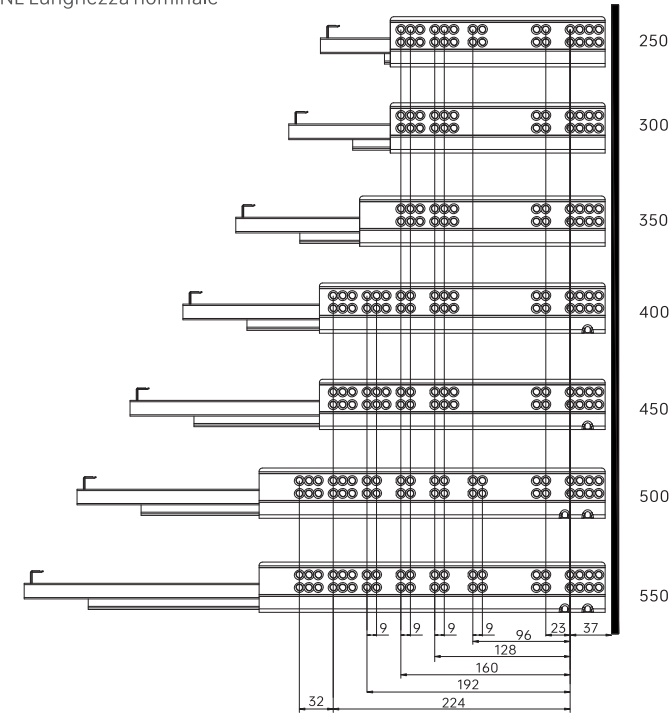
Spazio interno richiesto nel mobile

SKL Lunghezza del cassetto  
SKW Larghezza utile del fondo del cassetto  
LW Larghezza interna del mobile  
NL Larghezza utile della guida

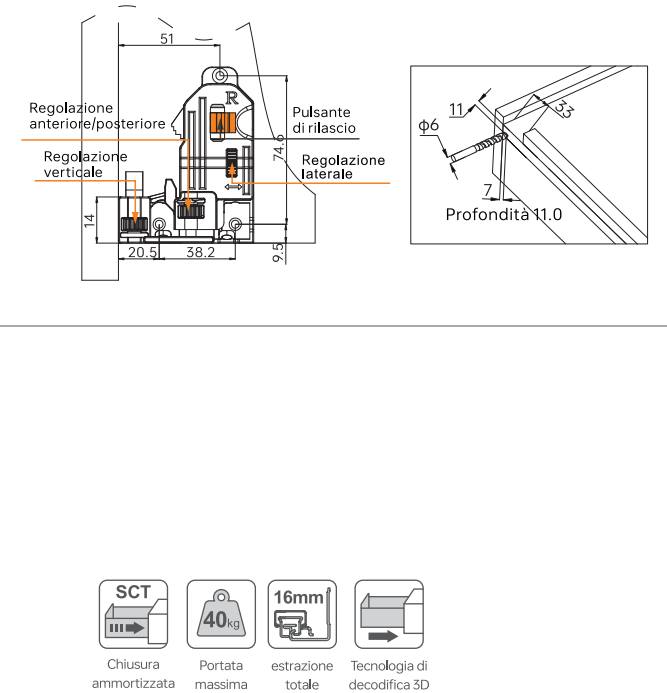


Dimensioni di montaggio della guida nel mobile

NL Lunghezza nominale



Schema foratura per installazione cassetto



Serie M – Guide a scomparsa

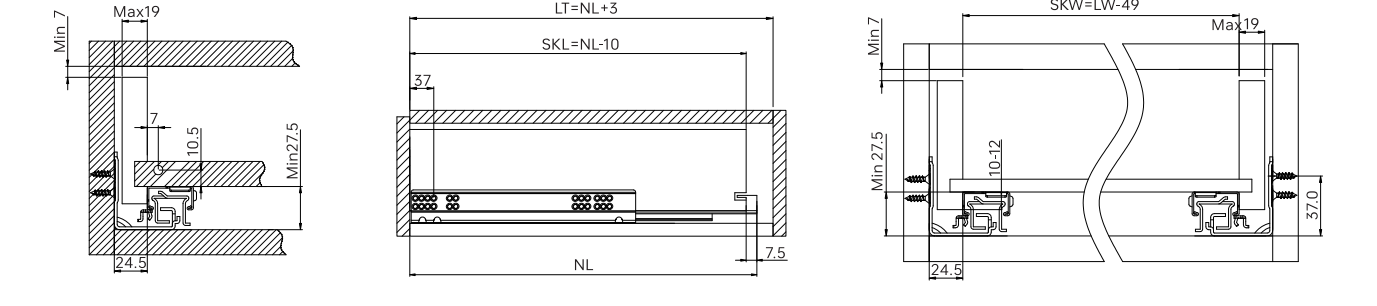
Estrazione Totale(tipo con maniglia 19 mm)



Codice prodotto	Lunghezza nominale	Lunghezza del cassetto	Profondità minima del mobile	Lunghezza di estrazione
M5003-250	250mm	240mm	253mm	200mm
M5003-300	300mm	290mm	303mm	250mm
M5003-350	350mm	340mm	353mm	300mm
M5003-400	400mm	390mm	403mm	347mm
M5003-450	450mm	440mm	453mm	395mm
M5003-500	500mm	490mm	503mm	445mm
M5003-550	550mm	540mm	553mm	495mm

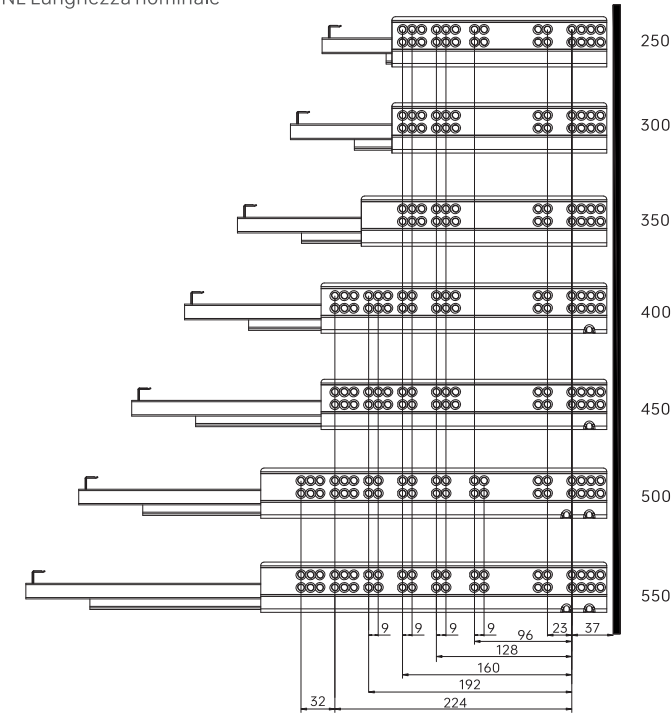
Spazio interno richiesto nel mobile

SKL Lunghezza del cassetto  
SKW Larghezza utile del fondo del cassetto  
LW Larghezza interna del mobile  
NL Larghezza utile della guida

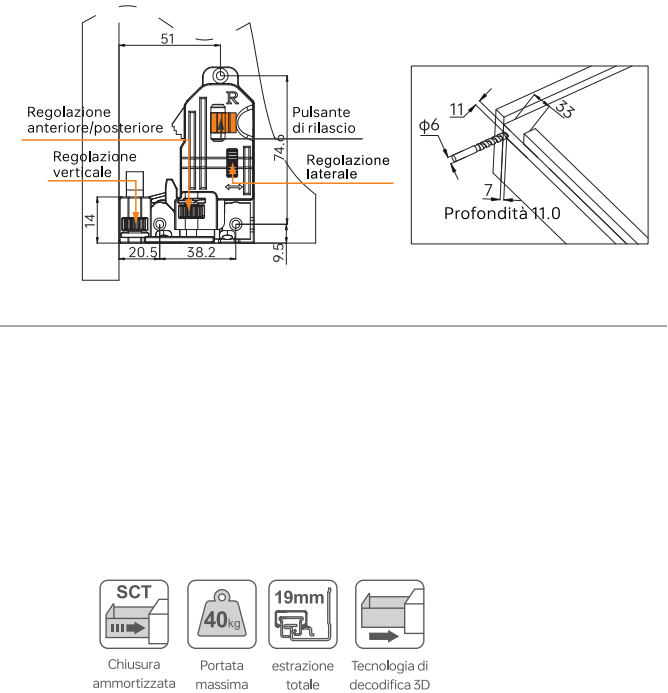


Dimensioni di montaggio della guida nel mobile

NL Lunghezza nominale



Schema foratura per installazione cassetto





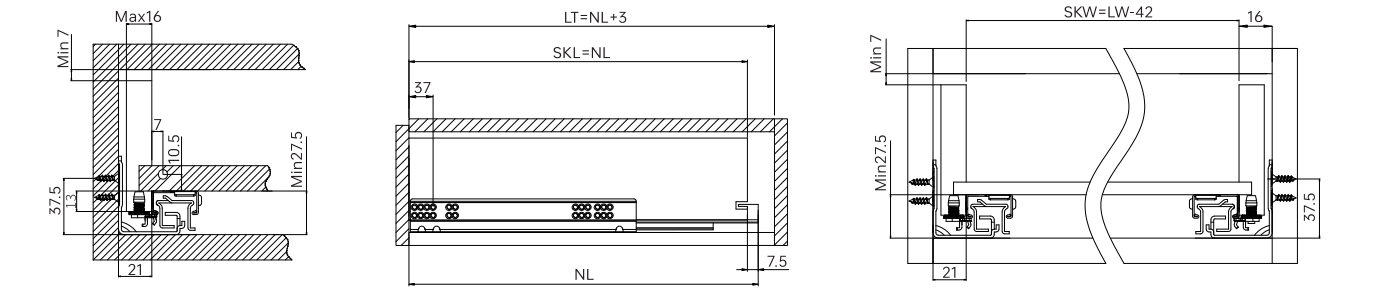
Serie M – Guide a scomparsa

Estrazione totale (tipo con pin 16 mm)

	Codice prodotto	Lunghezza nominale	Foro per perno di fissaggio X1	Foro per perno anti-sgancio X2	Lunghezza del cassetto X3
	M5002-250	250mm	180mm	225mm	240mm
	M5002-300	300mm	230mm	275mm	290mm
	M5002-350	350mm	280mm	325mm	340mm
	M5002-400	400mm	330mm	375mm	390mm
	M5002-450	450mm	380mm	425mm	440mm
	M5002-500	500mm	430mm	475mm	490mm
	M5002-550	550mm	480mm	525mm	540mm

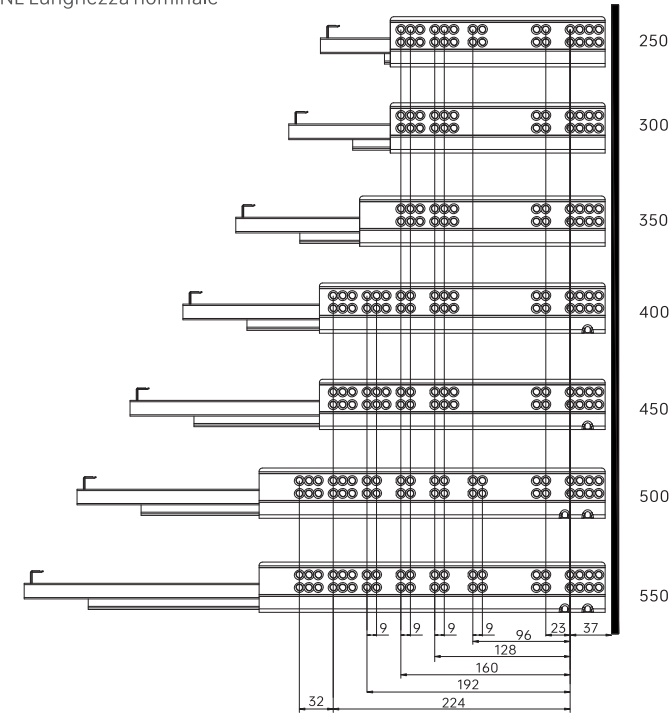
Spazio interno richiesto nel mobile

SKL Lunghezza del cassetto  
SKW Larghezza utile del fondo del cassetto  
LW Larghezza interna del mobile  
NL Lunghezza utile della guida



Dimensioni di montaggio della guida nel mobile

NL Lunghezza nominale



Schema foratura per installazione cassetto



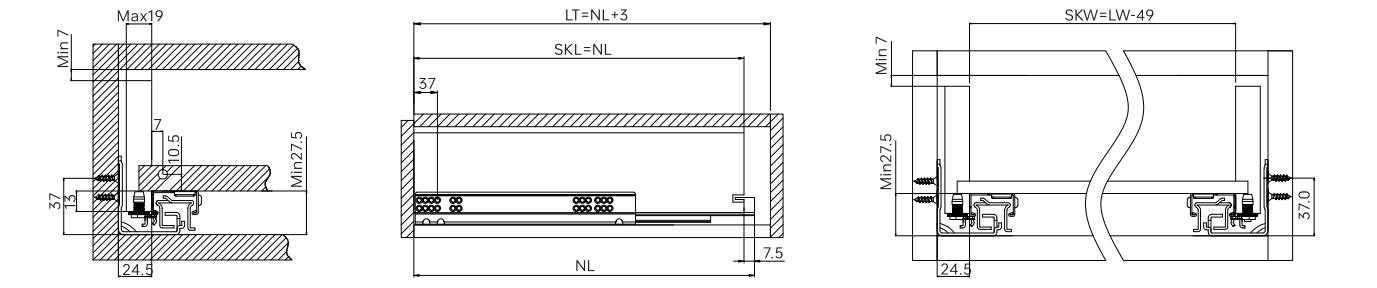
Serie M – Guide a scomparsa

Estrazione totale (tipo con pin 19 mm)

	Codice prodotto	Lunghezza nominale	Foro per perno di fissaggio X1	Foro per perno anti-sgancio X2	Lunghezza del cassetto X3
	M5004-270	250mm	180mm	225mm	240mm
	M5004-300	300mm	230mm	275mm	290mm
	M5004-350	350mm	280mm	325mm	340mm
	M5004-400	400mm	330mm	375mm	390mm
	M5004-450	450mm	380mm	425mm	440mm
	M5004-500	500mm	430mm	475mm	490mm
	M5004-550	550mm	480mm	525mm	540mm

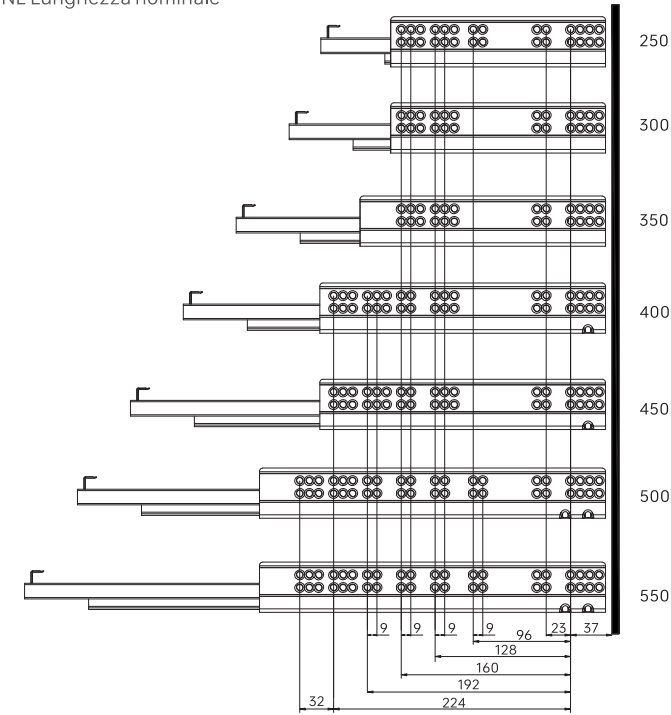
Spazio interno richiesto nel mobile

SKL Lunghezza del cassetto  
SKW Larghezza utile del fondo del cassetto  
LW Larghezza interna del mobile  
NL Lunghezza utile della guida

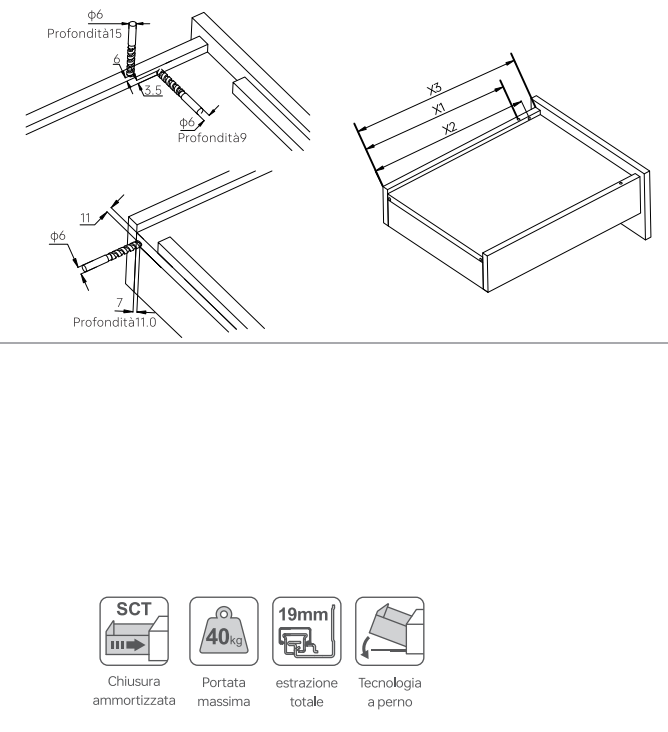


Dimensioni di montaggio della guida nel mobile

NL Lunghezza nominale



Schema foratura per installazione cassetto



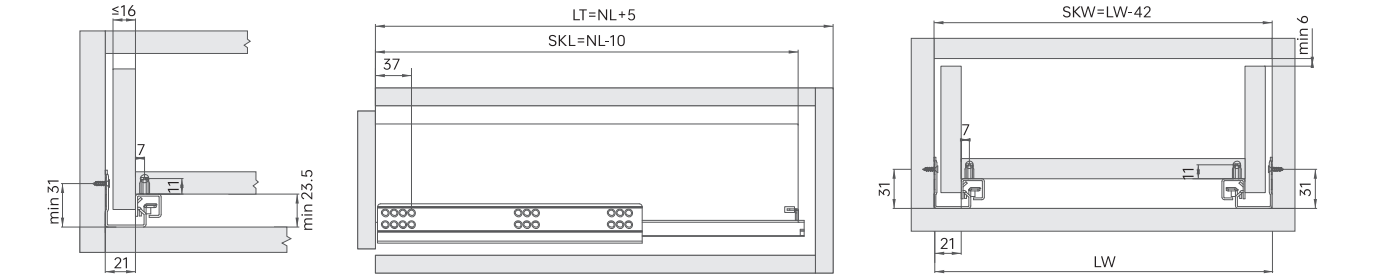
Serie M – Guide a scomparsa

Estrazione parziale (tipo con maniglia 16 mm)

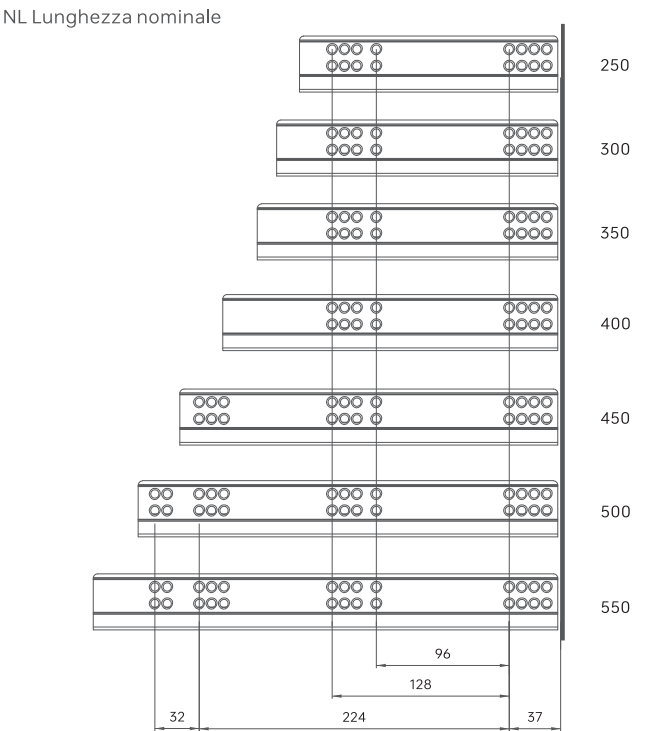
	Codice prodotto	Lunghezza nominale
	M5601-250	250mm
	M5601-300	300mm
	M5601-350	350mm
	M5601-400	400mm
	M5601-450	450mm
	M5601-500	500mm
	M5601-550	550mm

Spazio interno richiesto nel mobile

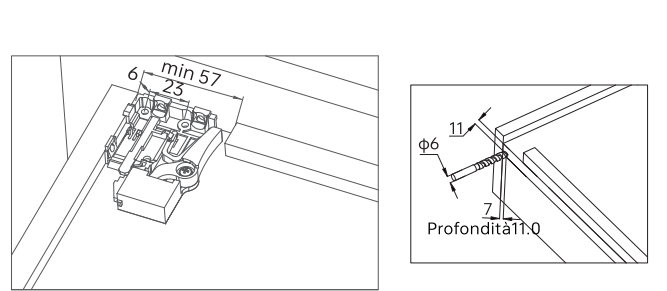
SKL Lunghezza del cassetto  
SKW Larghezza utile del fondo del cassetto  
LW Larghezza interna del mobile  
NL Larghezza utile della guida



Dimensioni di montaggio della guida nel mobile



Schema foratura per installazione cassetto



SCT

Chiusura  
ammortizzata

25kg

Portata  
massima

16mm

Guida a  
estrazione  
parziale

Tecnologia di  
decodifica 3D

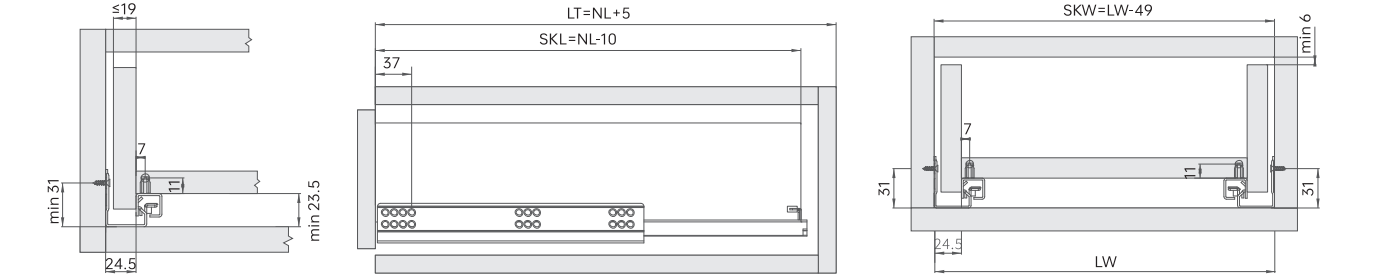
Serie M – Guide a scomparsa

Estrazione parziale (tipo con maniglia 19 mm)

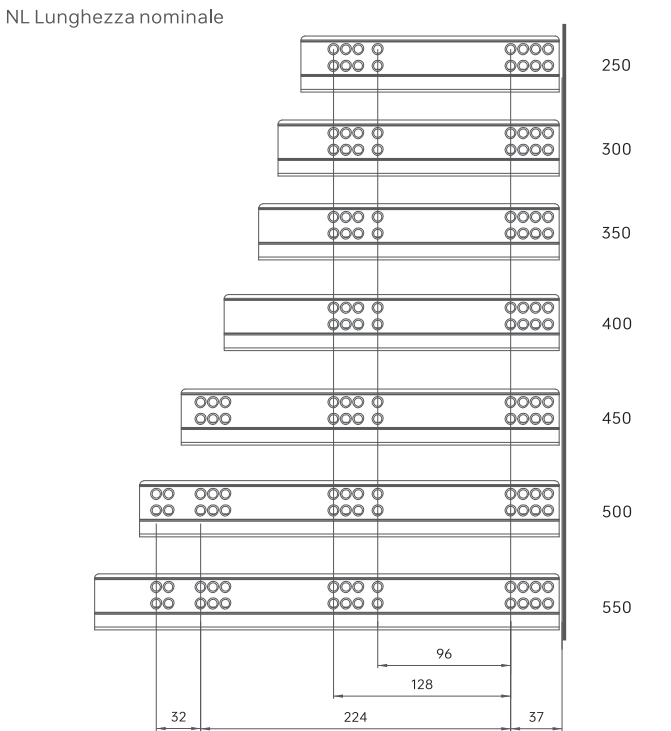
	Codice prodotto	Lunghezza nominale
	M5603-250	250mm
	M5603-300	300mm
	M5603-350	350mm
	M5603-400	400mm
	M5603-450	450mm
	M5603-500	500mm
	M5603-550	550mm

Spazio interno richiesto nel mobile

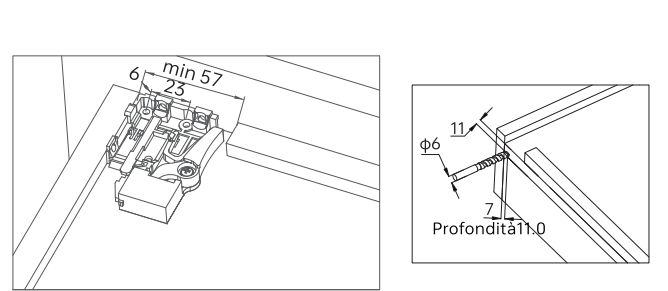
SKL Lunghezza del cassetto  
SKW Larghezza utile del fondo del cassetto  
LW Larghezza interna del mobile  
NL Larghezza utile della guida



Dimensioni di montaggio della guida nel mobile



Schema foratura per installazione cassetto



SCT

Chiusura  
ammortizzata

25kg

Portata  
massima

19mm

Guida a  
estrazione  
parziale

Tecnologia di  
decodifica 3D

Serie M – Guide a scomparsa

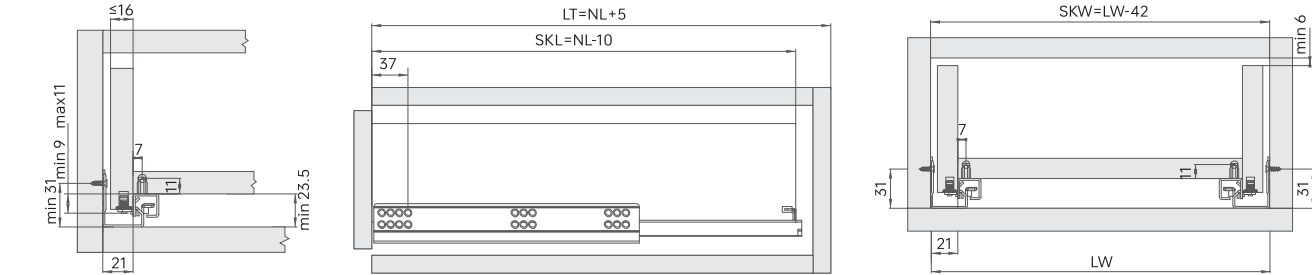
Estrazione parziale (con pin da 16 mm)



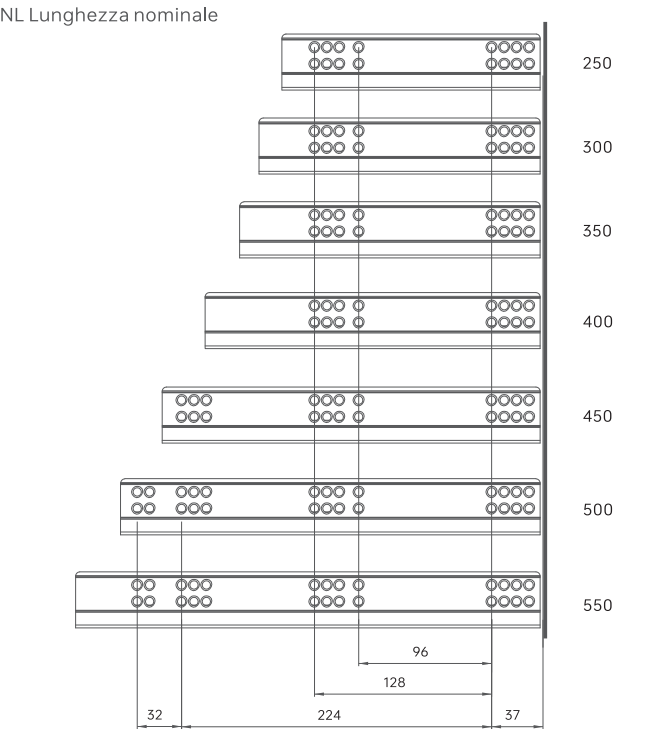
Codice prodotto	Lunghezza nominale	Foro per perno di fissaggio X1	Foro per perno anti-sgancio X2	Lunghezza del cassetto X3
M5602-250	250mm	220mm	188mm	240mm
M5602-300	300mm	245mm	213mm	290mm
M5602-350	350mm	270mm	238mm	340mm
M5602-400	400mm	305mm	273mm	390mm
M5602-450	450mm	330mm	298mm	440mm
M5602-500	500mm	355mm	323mm	490mm
M5602-550	550mm	390mm	358mm	540mm

Spazio interno richiesto nel mobile

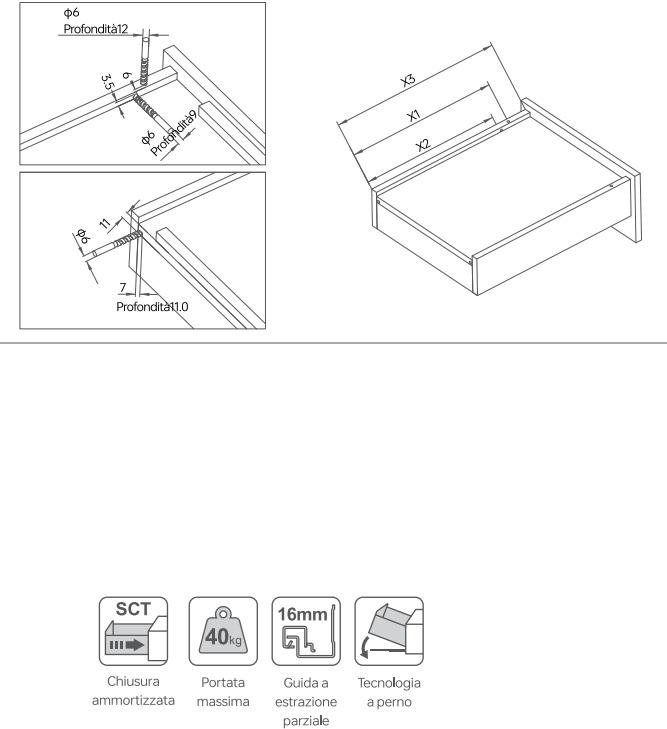
SKL Lunghezza del cassetto  
SKW Larghezza utile del fondo del cassetto  
LW Larghezza interna del mobile  
NL Larghezza utile della guida



Dimensioni di montaggio della guida nel mobile



Schema foratura per installazione cassetto



Serie M – Guide a scomparsa

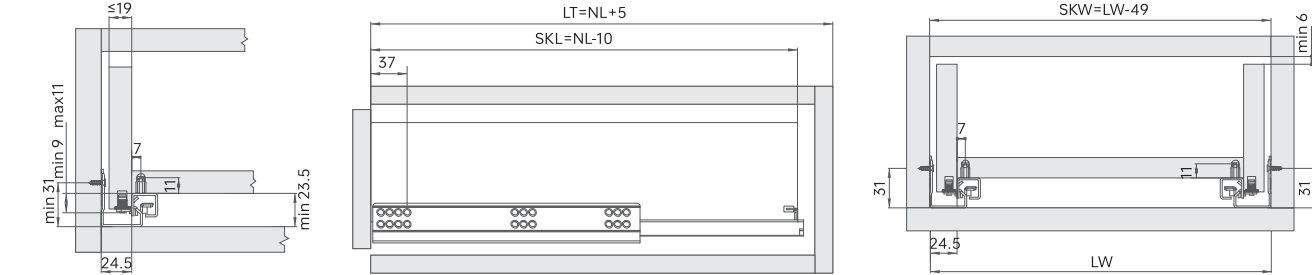
Estrazione parziale (con pin da 19 mm)



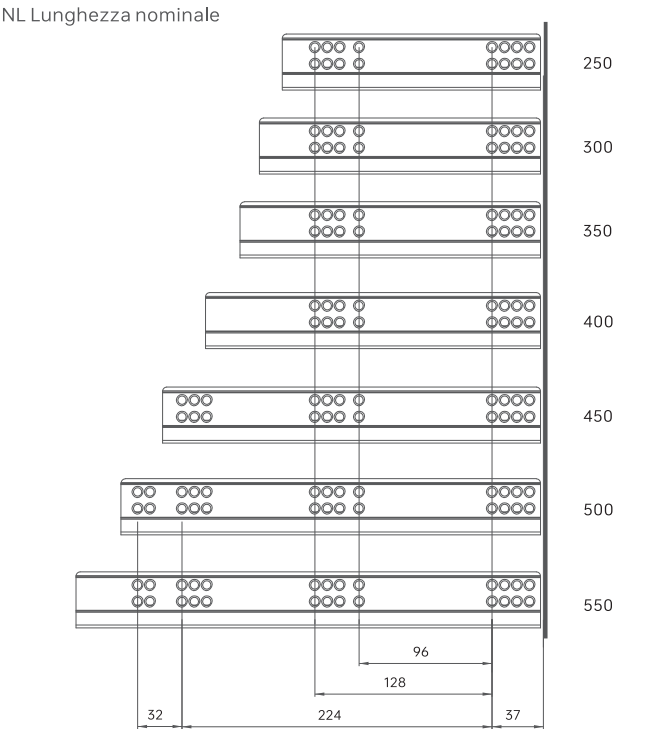
Codice prodotto	Lunghezza nominale	Foro per perno di fissaggio X1	Foro per perno anti-sgancio X2	Lunghezza del cassetto X3
M5604-250	250mm	220mm	188mm	240mm
M5604-300	300mm	245mm	213mm	290mm
M5604-350	350mm	270mm	238mm	340mm
M5604-400	400mm	305mm	273mm	390mm
M5604-450	450mm	330mm	298mm	440mm
M5604-500	500mm	355mm	323mm	490mm
M5604-550	550mm	390mm	358mm	540mm

Spazio interno richiesto nel mobile

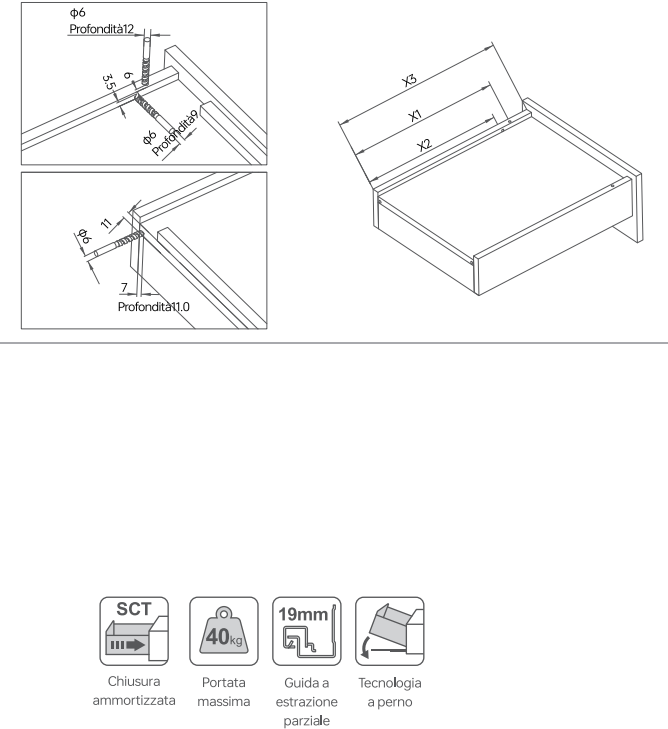
SKL Lunghezza del cassetto  
SKW Larghezza utile del fondo del cassetto  
LW Larghezza interna del mobile  
NL Larghezza utile della guida



Dimensioni di montaggio della guida nel mobile




Schema foratura per installazione cassetto





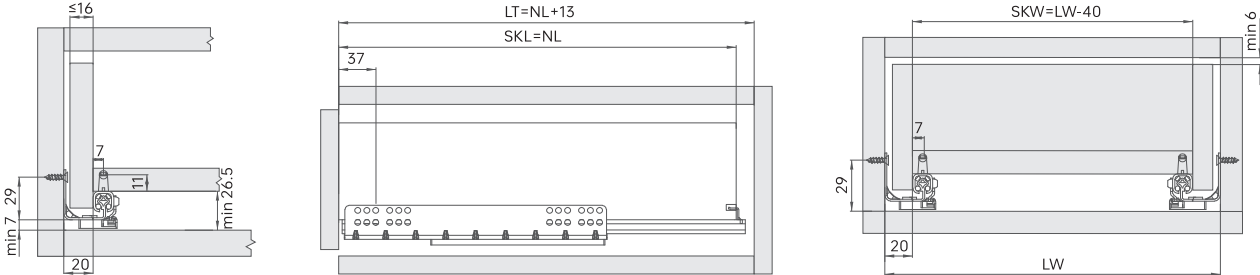
Serie G – Guide a scomparsa

Estrazione parziale (tipo con maniglia 16 mm)

	Codice prodotto	Lunghezza nominale
	G2301-250	250mm
	G2301-300	300mm
	G2301-350	350mm
	G2301-400	400mm
	G2301-450	450mm
	G2301-500	500mm
	G2301-550	550mm

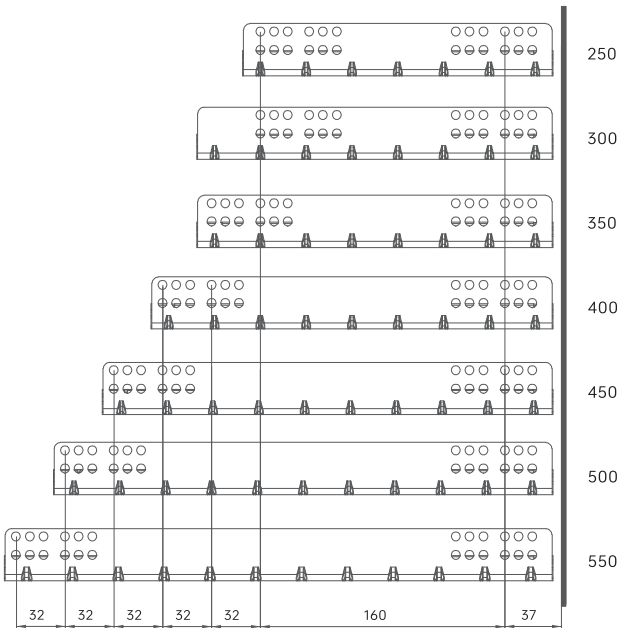
Spazio interno richiesto nel mobile

SKL Lunghezza del cassetto  
SKW Larghezza utile del fondo del cassetto  
LW Larghezza interna del mobile  
NL Larghezza utile della guida

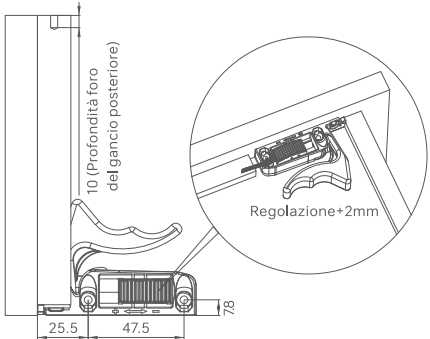


Dimensioni di montaggio della guida nel mobile

NL Lunghezza nominale




Schema foratura per installazione cassetto



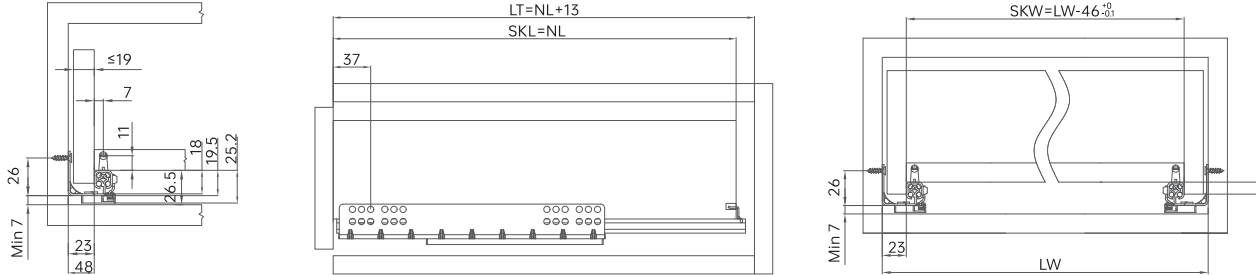
Serie G – Guide a scomparsa

Estrazione parziale (tipo con maniglia 19 mm)

	Codice prodotto	Lunghezza nominale
	G2401-250	250mm
	G2401-300	300mm
	G2401-350	350mm
	G2401-400	400mm
	G2401-450	450mm
	G2401-500	500mm
	G2401-550	550mm

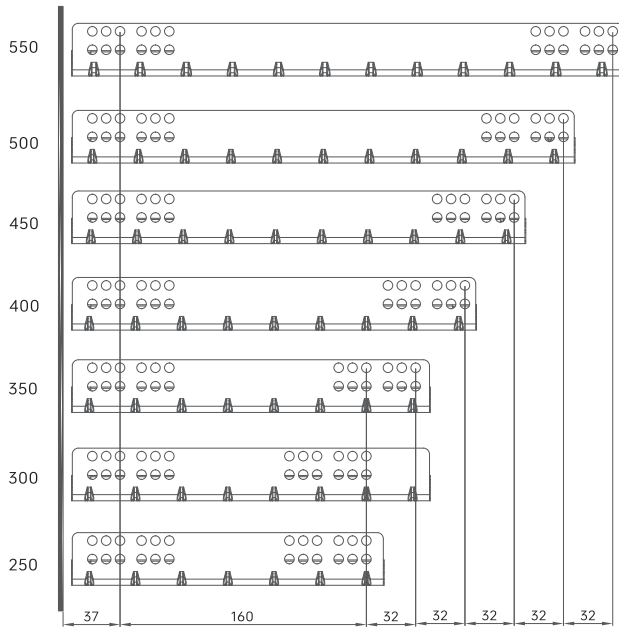
Spazio interno richiesto nel mobile

SKL Lunghezza del cassetto  
SKW Larghezza utile del fondo del cassetto  
LW Larghezza interna del mobile  
NL Larghezza utile della guida

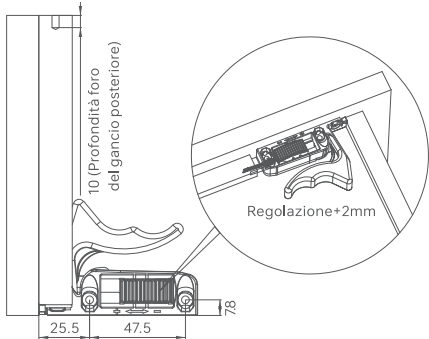


Dimensioni di montaggio della guida nel mobile

NL Lunghezza nominale



Schema foratura per installazione cassetto



Serie G – Guide a scomparsa

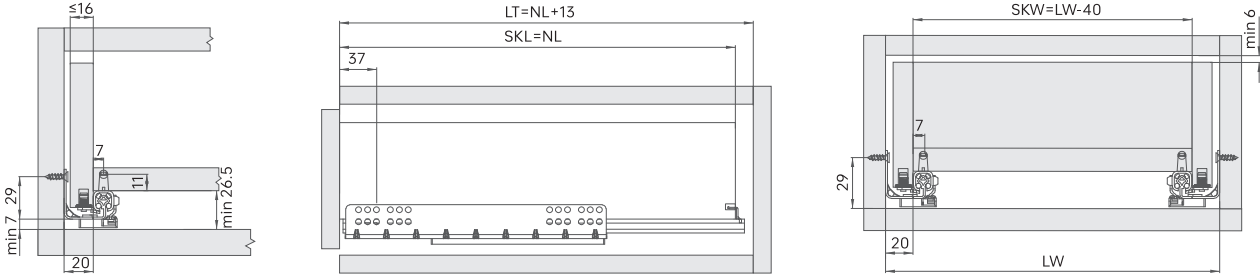
Estrazione parziale (con pin da 16 mm)



Codice prodotto	Lunghezza nominale	Foro per perno di fissaggio X1
G2302-250	250mm	188.5mm
G2302-300	300mm	188.5mm
G2302-350	350mm	221.5mm
G2302-400	400mm	249.5mm
G2302-450	450mm	283.5mm
G2302-500	500mm	309.5mm
G2302-550	550mm	338.5mm

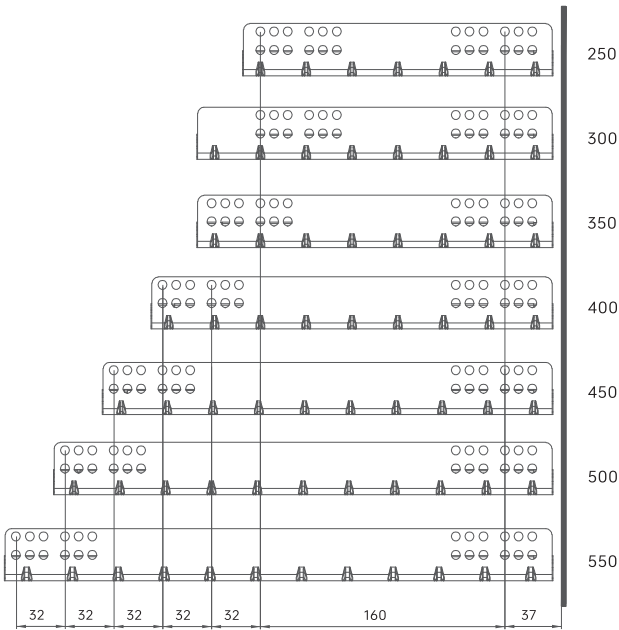
Spazio interno richiesto nel mobile

SKL Lunghezza del cassetto  
SKW Larghezza utile del fondo del cassetto  
LW Larghezza interna del mobile  
NL Larghezza utile della guida

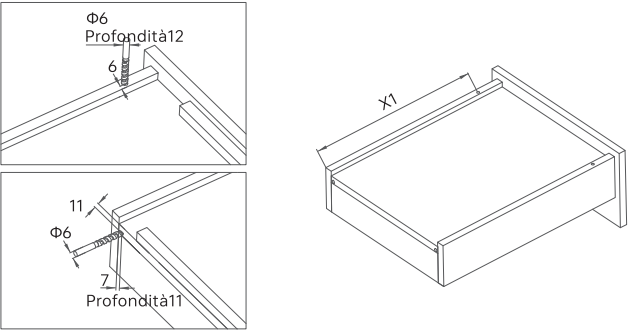


Dimensioni di montaggio della guida nel mobile

NL Lunghezza nominale



Schema foratura per installazione cassetto





Chiusura ammortizzata



Portata massima



Guida a estrazione parziale



Tecnologia a perno

Serie G – Guide a scomparsa

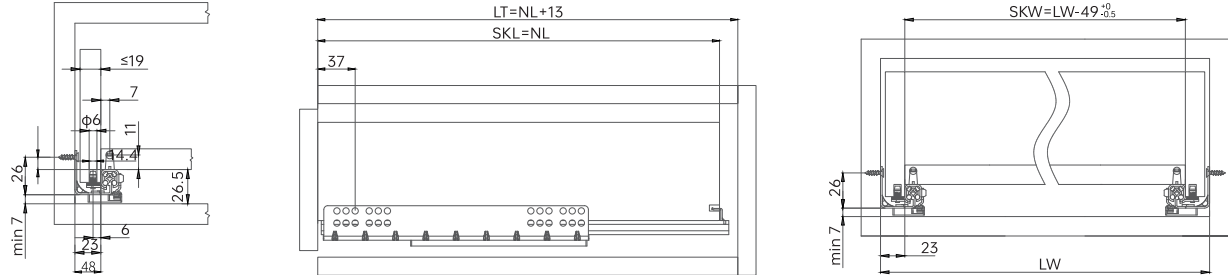
Estrazione parziale (con pin da 19 mm)



Codice prodotto	Lunghezza nominale	Foro per perno di fissaggio X1	Foro per perno anti-sgancio X2
G2402-250	250mm	188.5mm	220.5mm
G2402-300	300mm	188.5mm	220.5mm
G2402-350	350mm	221.5mm	253.5mm
G2402-400	400mm	249.5mm	281.5mm
G2402-450	450mm	283.5mm	315.5mm
G2402-500	500mm	309.5mm	341.5mm
G2402-550	550mm	338.5mm	370.5mm

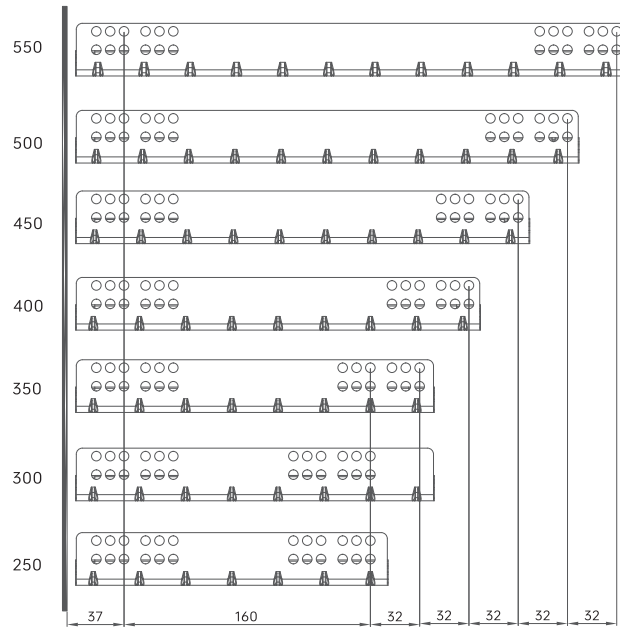
Spazio interno richiesto nel mobile

SKL Lunghezza del cassetto  
SKW Larghezza utile del fondo del cassetto  
LW Larghezza interna del mobile  
NL Larghezza utile della guida

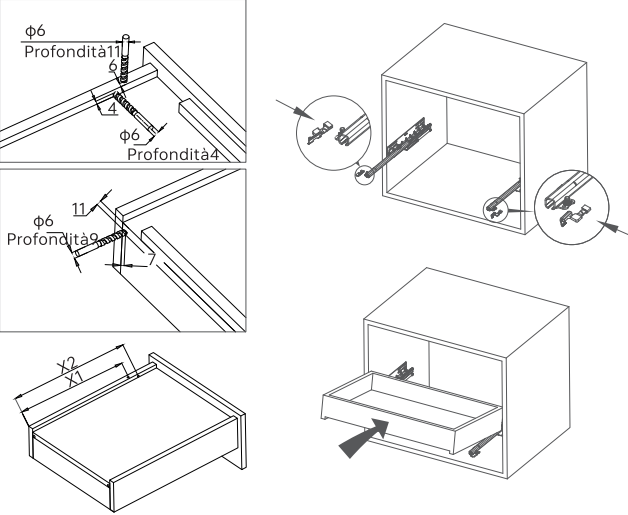


Dimensioni di montaggio della guida nel mobile

NL Lunghezza nominale



Schema foratura per installazione cassetto





Chiusura ammortizzata



Portata massima




Guida a estrazione parziale



Tecnologia a perno





## Serie G – Guide a scomparsa

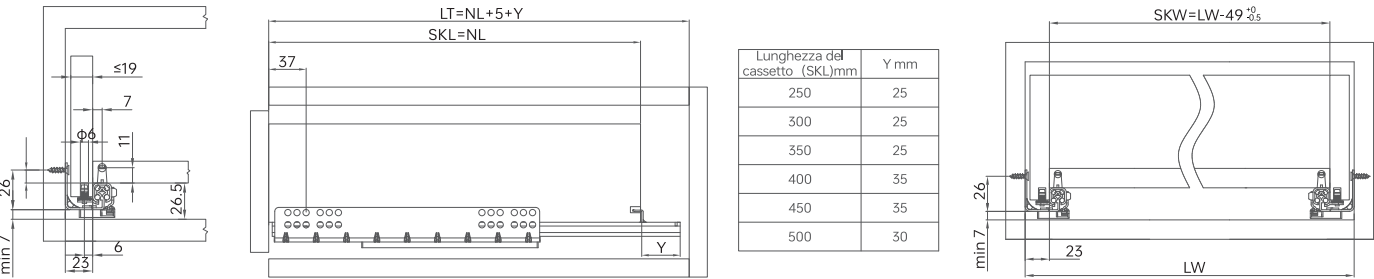
Estrazione maggiorata – con pin 19 mm



Codice prodotto	Lunghezza nominale	Foro per perno di fissaggio X1	Foro per perno anti-sgancio X2
G2102-250	250mm	188.5mm	220.5mm
G2102-300	300mm	188.5mm	220.5mm
G2102-350	350mm	221.5mm	253.5mm
G2102-400	400mm	249.5mm	281.5mm
G2102-450	450mm	283.5mm	315.5mm
G2102-500	500mm	309.5mm	341.5mm

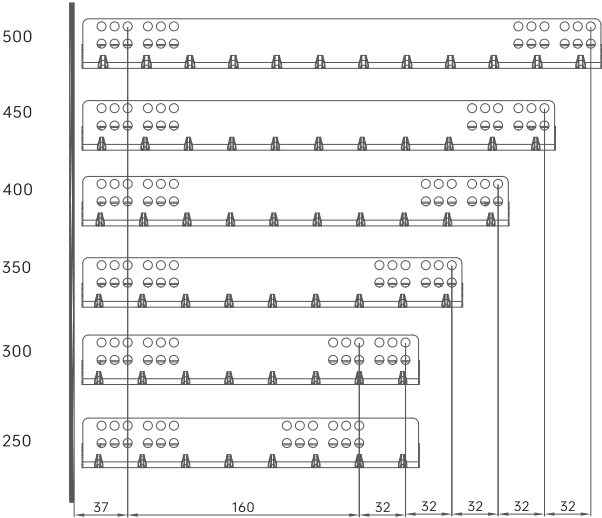
### Spazio interno richiesto nel mobile

SKL Lunghezza del cassetto SKW Larghezza utile del fondo del cassetto LW Larghezza interna del mobile  
NL Lunghezza utile delle guide LT Profondità interna del mobile Y Distanza tra pannello posteriore e fine guida X Spessore del pannello

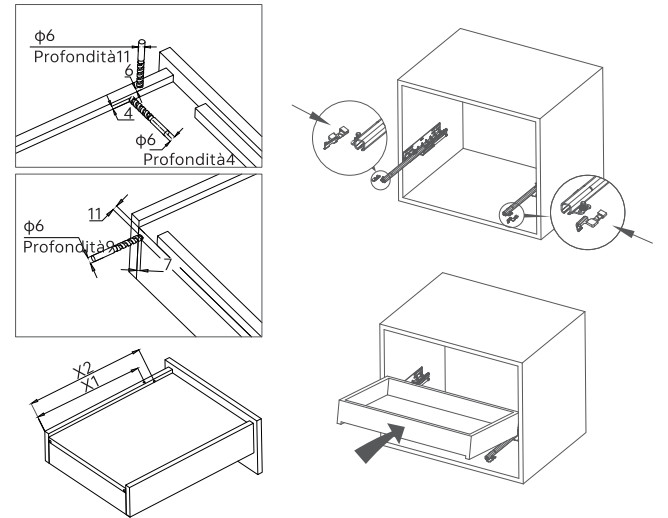


### Dimensioni di montaggio della guida nel mobile

NL Lunghezza nominale



### Schema foratura per installazione cassetto



  
Chiusura  
ammortizzata

  
Portata  
massima

  
Guida a  
estrazione  
parziale

  
Tecnologia  
a perno











# Guide a sfere

## La bellezza della meccanica Un'espressione artistica

La guida a sfere,  
non sostiene solo il peso degli oggetti,  
ma anche l'amore e la ricerca dell'arte.  
Ogni scorrimento è un omaggio all'arte.

La guida a sfere,  
con la sua struttura unica e il suo aspetto raffinato,  
rappresenta la fusione tra bellezza meccanica e arte.  
Ogni scorrimento è un'interpretazione della bellezza.





# Guide a sfere

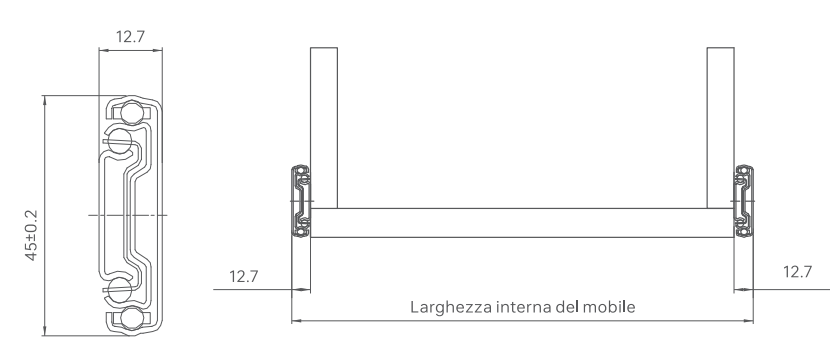
## Guida a sfere standard, estrazione totale

Descrizione	Lunghezza nominale	Nero per elettroforesi	Zinco blu zincato	A	B	C	D	E	F	G	L
Materiale: acciaio laminato a freddo	250	4503-10G	4503-10B	250	64					169	250
Spessore del materiale: 1.0x1.0x1.2mm	300	4503-12G	4503-12B	300	64	96			96	128	300
Trattamento superficiale: zincatura, nero per elettroforesi	350	4503-14G	4503-14B	350	64	96			128	128	350
Portata nominale: 40 kg (a 450 mm)	400	4503-16G	4503-16B	400	64	96	64		128	192	400
Durata: 50.000 cicli	450	4503-18G	4503-18B	450	64	96	128		160	192	450
Gamma di dimensioni: 200-600 mm	500	4503-20G	4503-20B	500	64	96	128	64	192	224	500
Modalità di installazione: fissaggio laterale al mobile	550	4503-22G	4503-22B	550	64	96	128	64	224	224	550
	600	4503-24G	4503-24B	600	64	96	128	128	224	288	600

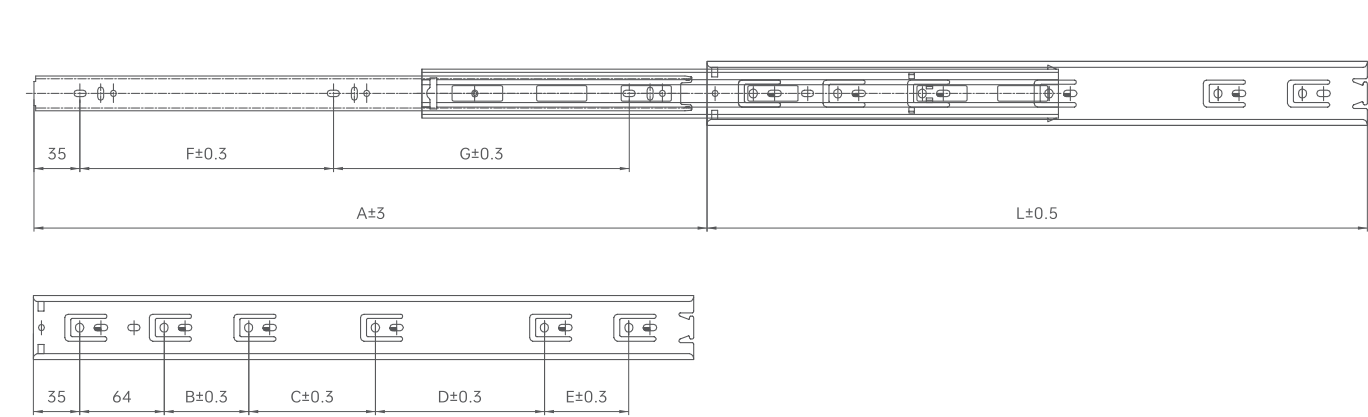
Immagine del prodotto – guida



Vista in sezione – guida



Vista in sezione – guida



Portata massima

# Guide a sfere

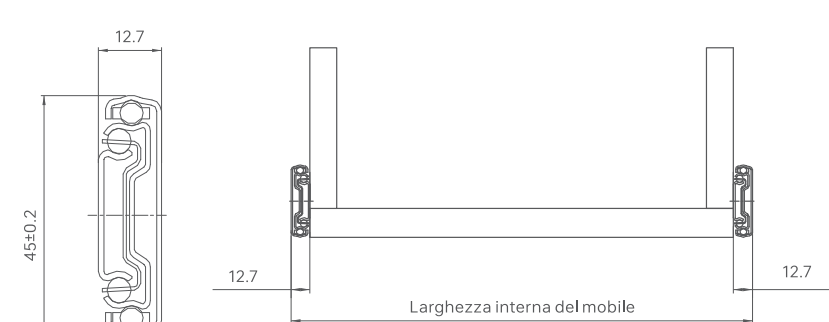
## Guida a sfere ammortizzata, estrazione totale

Descrizione	Lunghezza nominale	Nero per elettroforesi	Zinco blu zincato	A	B	C	D	E	F	G	L
Materiale: acciaio laminato a freddo	250	4501-10G	4501-10B	250						132	250
Spessore del materiale: 1.0x1.0x1.2mm	300	4501-12G	4501-12B	300	64				96	86	300
Trattamento superficiale: zincatura, nero per elettroforesi	350	4501-14G	4501-14B	350	64				128	104	350
Portata nominale: 40 kg (a 450 mm)	400	4501-16G	4501-16B	400	64	64			128	133.5	400
Durata: 50.000 cicli	450	4501-18G	4501-18B	450	64	96			160	149	450
Gamma di dimensioni: 200-600 mm	500	4501-20G	4501-20B	500	64	96			192	167	500
Funzione speciale: struttura ammortizzante stabile, corsa ammortizzatore fino a 45 mm	550	4501-22G	4501-22B	550	64	96			224	185	550
Ammortizzatore con funzione di regolazione e correzione	550	4501-22G	4501-22B	550	64	96	128		224	185	550
Modalità di installazione: fissaggio laterale al mobile	600	4501-24G	4501-24B	600	64	96	128		224	235	600

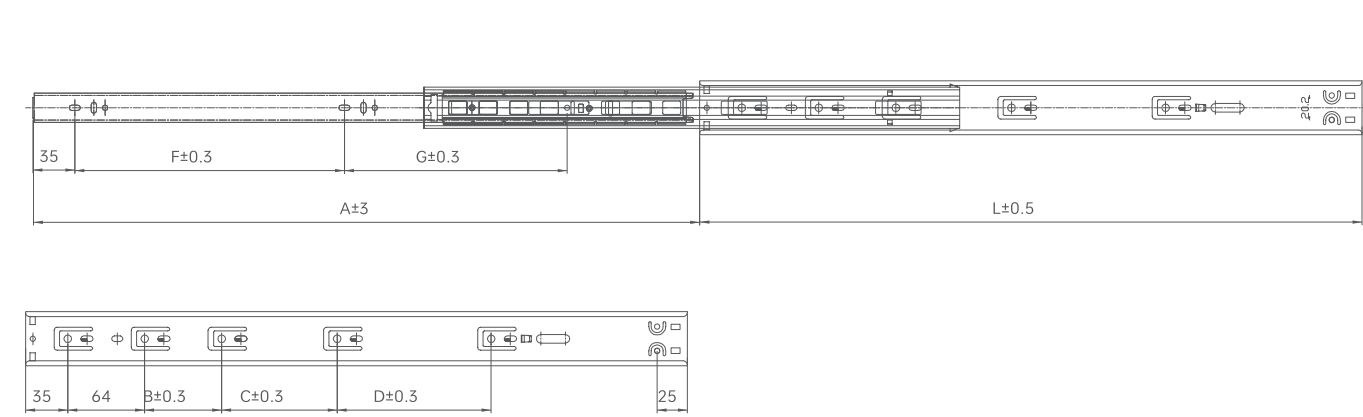
Immagine del prodotto – guida



Vista in sezione – guida



Vista in sezione – guida



Portata massima



Portata massima

Guide a sfere

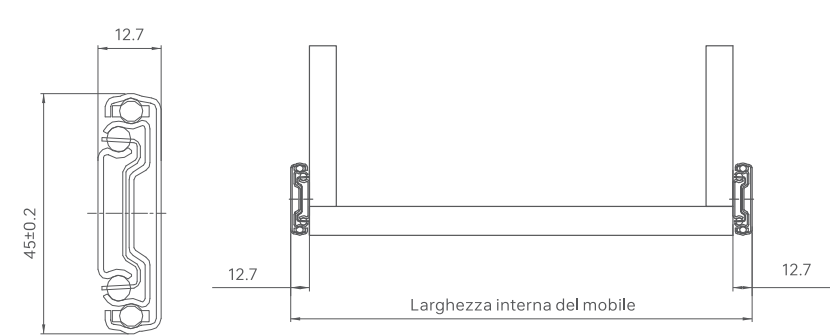
Guida a sfere con push to open, estazione totale

Descrizione	Lunghezza nominale	Nero per elettroforesi	Zinco blu zincato	A	B	C	D	E	F	G	L
Materiale: acciaio laminato a freddo	250	4504-10G	4504-10B	250						164	250
Spessore del materiale: 1.0x1.0x1.2mm	300	4504-12G	4504-12B	300	64				96	118	300
Trattamento superficiale: zincatura, nero per elettroforesi	350	4504-14G	4504-14B	350	64				128	136	350
Portata nominale: 40 kg (a 450 mm)	400	4504-16G	4504-16B	400	64	96			128	186	400
Durata: 50.000 cicli	450	4504-18G	4504-18B	450	64	96			160	204	450
Gamma di dimensioni: 200-600 mm	500	4504-20G	4504-20B	500	64	96			192	224	500
Funzione speciale: apertura push-to-open	550	4504-22G	4504-22B	550	64	96	128		224	240	550
Modalità di installazione: fissaggio laterale al mobile	600	4504-24G	4504-24B	600	64	96	128		224	290	600

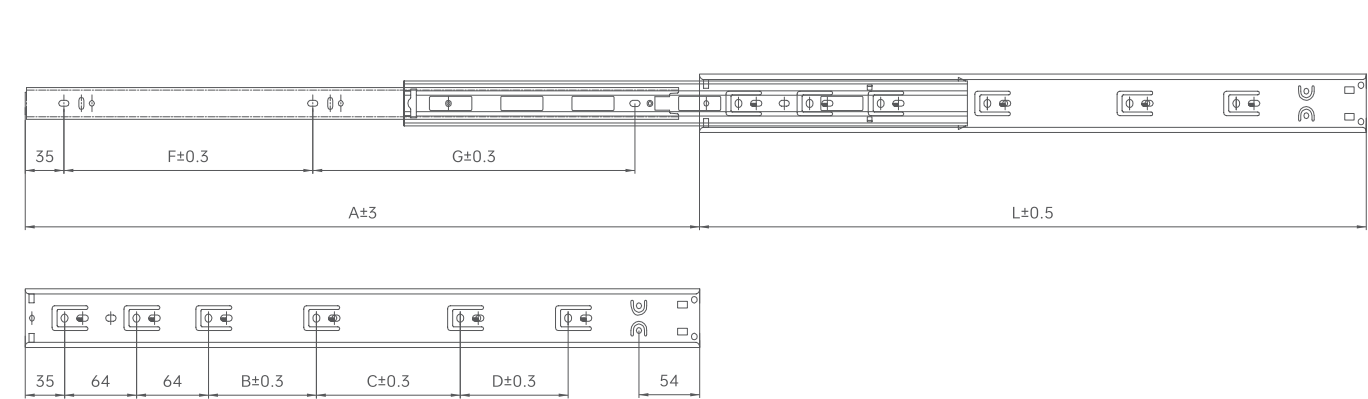
Immagine del prodotto – guida



Vista in sezione – guida



Vista in sezione – guida



TOS

40kg

Apertura push to opne

Portata massima

Guide a sfere

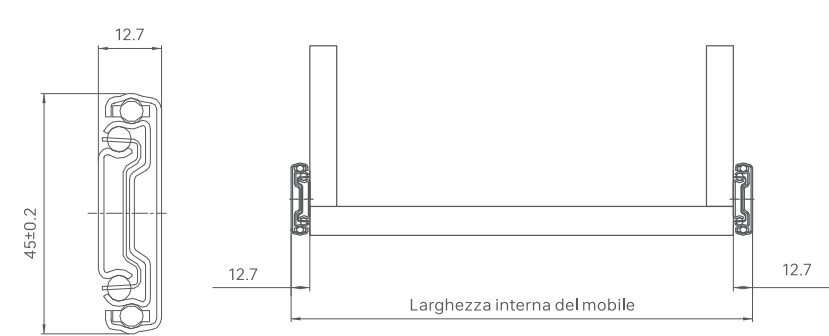
Versione rinforzata – guida a sfere standard, estazione totale

Descrizione	Lunghezza nominale	Nero per elettroforesi	Zinco blu zincato	A	B	C	D	E	F	G	L
Materiale: acciaio laminato a freddo	250	4513-10G	4513-10B	250	64					169	250
Spessore del materiale: 1.2x1.2x1.5mm	300	4513-12G	4513-12B	300	64	96			96	128	300
Trattamento superficiale: zincatura, nero per elettroforesi	350	4513-14G	4513-14B	350	64	96			128	128	350
Portata nominale: 40 kg (a 450 mm)	400	4513-16G	4513-16B	400	64	96	64		128	192	400
Durata: 50.000 cicli	450	4513-18G	4513-18B	450	64	96	128		160	192	450
Gamma di dimensioni: 200-600 mm	500	4513-20G	4513-20B	500	64	96	128	64	192	224	500
Modalità di installazione: fissaggio laterale al mobile	550	4513-22G	4513-22B	550	64	96	128	64	224	224	550
	600	4513-24G	4513-24B	600	64	96	128	128	224	288	600

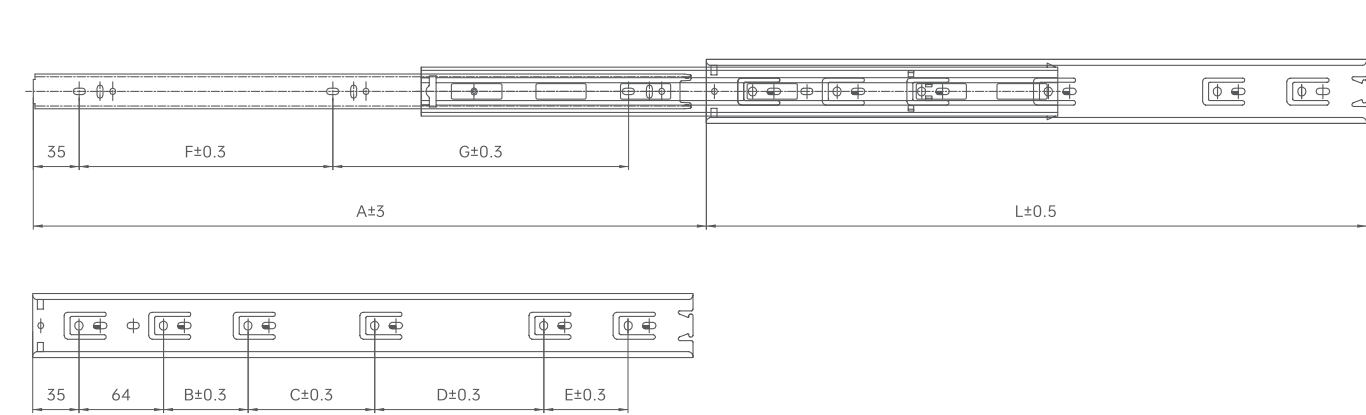
Immagine del prodotto – guida



Vista in sezione – guida



Vista in sezione – guida



40kg

Portata massima

Guide a sfere

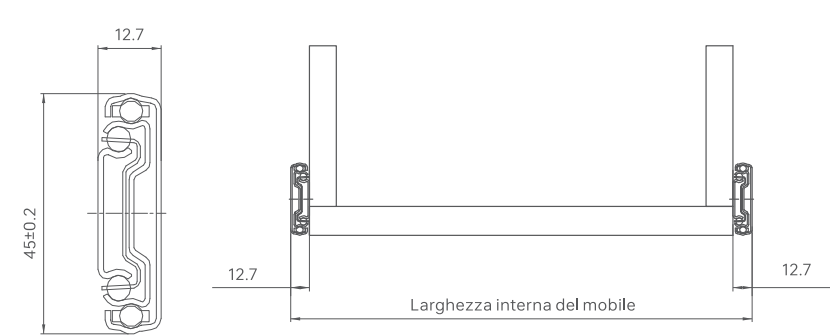
Versione rinforzata – guida a sfere ammortizzata, estazione totale

Descrizione	Lunghezza nominale	Nero per elettroforesi	Zinco blu zincato	A	B	C	D	E	F	G	L
Materiale: acciaio laminato a freddo	250	4511-10G	4511-10B	250						132	250
Spessore del materiale: 1.2x1.2x1.5mm	300	4511-12G	4511-12B	300	64				96	86	300
Trattamento superficiale: zincatura, nero per elettroforesi	350	4511-14G	4511-14B	350	64				128	104	350
Portata nominale: 40 kg (a 450 mm)	400	4511-16G	4511-16B	400	64	64			128	133.5	400
Durata: 50.000 cicli	450	4511-18G	4511-18B	450	64	96			160	149	450
Gamma di dimensioni: 200–600 mm	500	4511-20G	4511-20B	500	64	96			192	167	500
Funzione speciale: struttura ammortizzante stabile, corsa ammortizzatore fino a 45 mm	550	4511-22G	4511-22B	550	64	96	128		224	185	550
Ammortizzatore con funzione di regolazione e correzione	600	4511-24G	4511-24B	600	64	96	128		224	235	600
Modalità di installazione: fissaggio laterale al mobile											

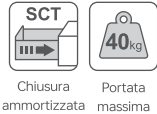
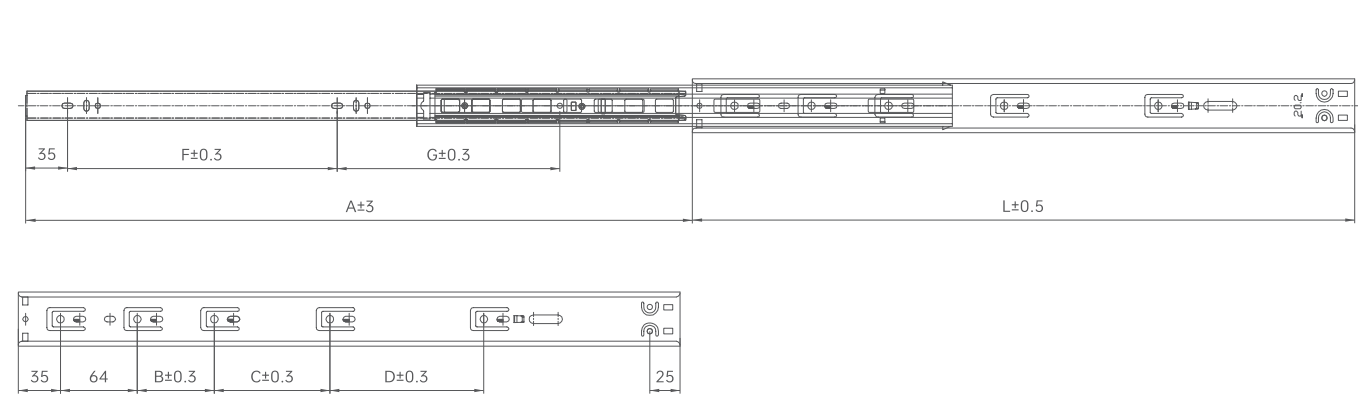
Immagine del prodotto – guida



Vista in sezione – guida



Vista in sezione – guida



Chiusura ammortizzata Portata massima

Guide a sfere

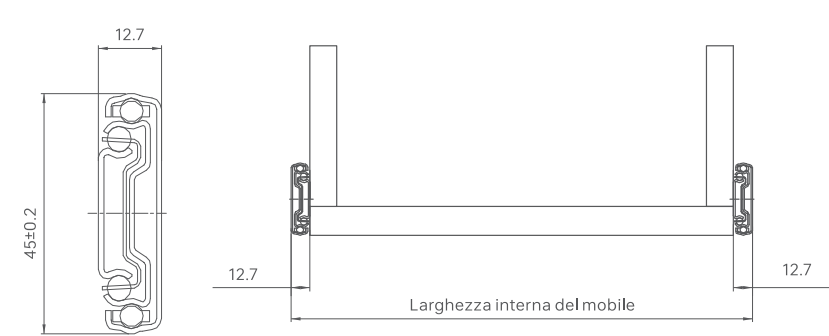
Versione rinforzata – guida a sfere con push to open, estazione totale

Descrizione	Lunghezza nominale	Nero per elettroforesi	Zinco blu zincato	A	B	C	D	E	F	G	L
Materiale: acciaio laminato a freddo	250	4514-10G	4514-10B	250						164	250
Spessore del materiale: 1.2x1.2x1.5mm	300	4514-12G	4514-12B	300	64				96	118	300
Trattamento superficiale: zincatura, nero per elettroforesi	350	4514-14G	4514-14B	350	64				128	136	350
Portata nominale: 40 kg (a 450 mm)	400	4514-16G	4514-16B	400	64	96			128	186	400
Durata: 50.000 cicli	450	4514-18G	4514-18B	450	64	96			160	204	450
Gamma di dimensioni: 200–600 mm	500	4514-20G	4514-20B	500	64	96			192	224	500
Funzione speciale: apertura push-to-open	550	4514-22G	4514-22B	550	64	96	128		224	240	550
Modalità di installazione: fissaggio laterale al mobile	600	4514-24G	4514-24B	600	64	96	128		224	290	600

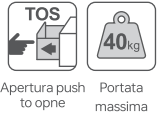
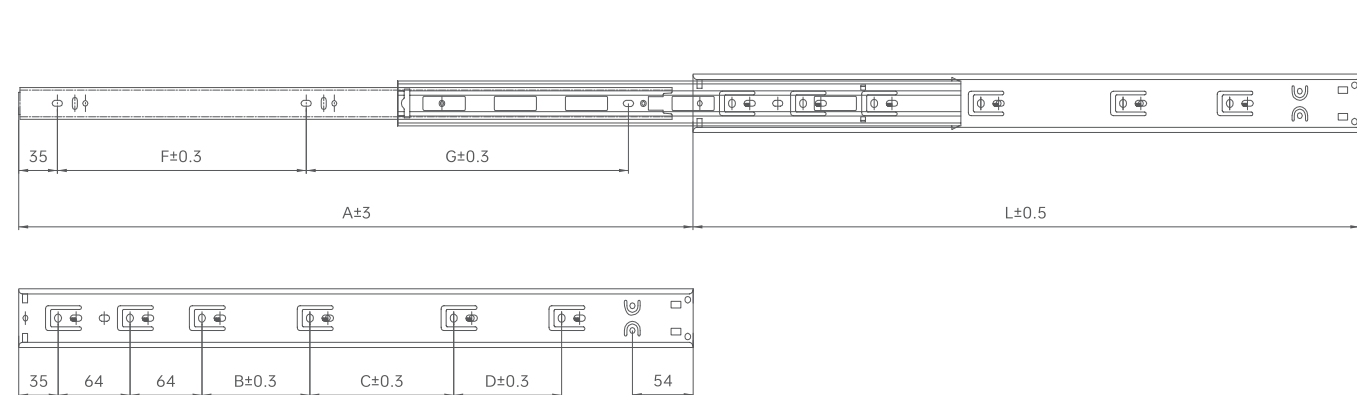
Immagine del prodotto – guida



Vista in sezione – guida



Vista in sezione – guida



Apertura push to open Portata massima



